



## Pressemeddelelse fra RAR Vestjylland

**Beskæftigelsen er faldet med 296 fuldtidspersoner fra januar 2018 til 2019. Fra marts 2018 til 2019 faldt ledigheden i Vestjylland med 449 fuldtidspersoner, hvilket svarer til et fald på 8,3 % det seneste år.**

*”Selvom beskæftigelsen har haft et mindre fald fra januar 2018 til januar 2019, har der også været et fald i ledigheden. Derfor er der stadig god grund til at være opmærksom på, at virksomhederne får tilstrækkelig, tilgængelig og kvalificeret arbejdskraft. I Det Regionale Arbejdsmarkedsråd tror vi på, at samarbejde på tværs af hele Vestjylland spiller en afgørende rolle i sikringen af et velfungerende arbejdsmarked. I marts måned havde vi et konstruktivt møde med udvalgsformændene for de kommunale beskæftigelsesudvalg om regionale udfordringer og samarbejde på tværs. Blandt de fælles udfordringer i Vestjylland er adgangen til kvalificeret arbejdskraft (bl.a. til social- og sundhedsområdet), ledige østeuropæiske borgere uden tilstrækkelige dansk kundskaber, unge på kanten af arbejdsmarkedet, men også dialogen med virksomhederne, offentlige såvel som private. Derfor vil RAR sætte et særligt fokus på dette i løbet af 2019, og vi glæder os til et fortsat stærkt samarbejde i Vestjylland,”* udtaler John Hermansen, formand for RAR Vestjylland.

Beskæftigelsen er fra januar 2018 til januar 2019 faldet fra 124.171 til 123.875. Det svarer til et fald på 296 fuldtidspersoner. Beskæftigelsen er faldet i 5 ud af 7 vestjyske kommuner - men steget i Herning og Ikast-Brande.

Det seneste år er ledigheden faldet med 449 fuldtidspersoner. For forsikrede ledige faldt ledigheden med 87 fuldtidspersoner. Ledigheden faldt hos 15 ud af 24 A-kasser.

Fordelt på køn faldt ledigheden med 6,6 pct. for kvinder og 10 pct. for mænd. På tværs af køn har unge i aldersgruppen 25-29 år den højeste ledighed.

### Nærmere oplysninger:

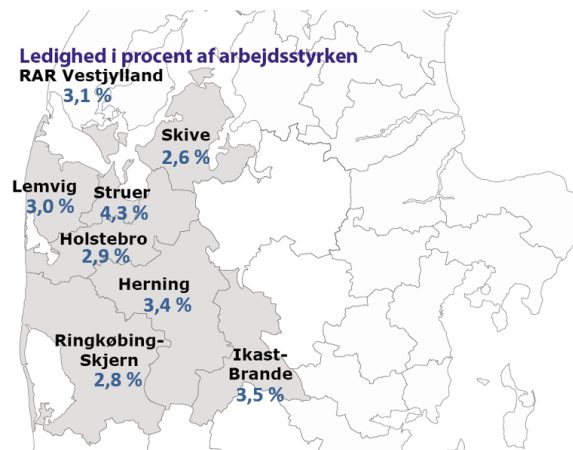
John Hermansen, formand for RAR Vestjylland, Tlf. 4051 7716

Henrik Christensen, arbejdsmarkedschef, Arbejdsmarkedskontor Midt-Nord, Tlf. 7222 3631

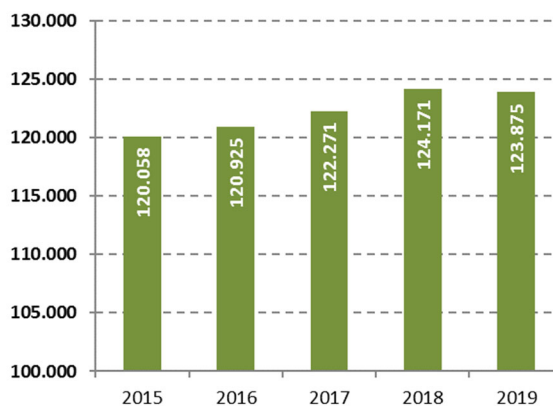
**Se mere på RAR Vestjyllands hjemmeside hvor du også har mulighed for at abonnere på nyheder:**

<https://rar-bm.dk/rar-vestjylland/nyheder/>

## Vestjylland

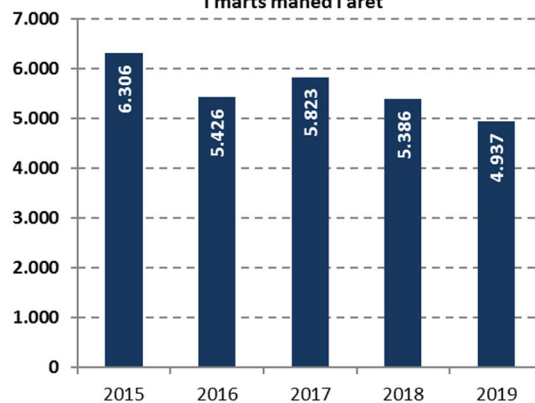


Lønmodtagere med bopæl i RAR Vestjylland i januar måned i året



Kilde: Jobindsats.dk

Bruttoledige i RAR Vestjylland i marts måned i året



Kilde: Danmarks Statistik; AUF01, AUF01R

### Ledigheden fordelt på RAR-områder og kommuner (inkl. aktiverede)

Bruttoledige* i RAR områderne	Marts	Marts	Udvikling		Bruttoledige i % af arbejdsstyrken i marts 2019 og udviklingen siden marts 2018 i % point	
	2018	2019	2018-2019	Procent		
Hele landet	114.066	107.099	-6.967	-6,1%	3,9	-0,3
Hovedstaden	36.650	35.340	-1.310	-3,6%	3,9	-0,1
Sjælland	16.473	14.675	-1.798	-10,9%	3,8	-0,5
Bornholm	846	819	-27	-3,2%	4,9	-0,2
Fyn	10.014	9.145	-869	-8,7%	4,4	-0,4
Syddjylland	13.046	12.229	-817	-6,3%	3,4	-0,2
Østjylland	18.185	17.845	-340	-1,9%	3,8	-0,1
Nordjylland	13.366	11.999	-1.367	-10,2%	4,4	-0,5
Vestjylland	5.386	4.937	-449	-8,3%	3,1	-0,3
Herning	1.621	1.458	-163	-10,1%	3,4	-0,4
Holstebro	829	809	-20	-2,4%	2,9	-0,1
Ikast-Brande	807	682	-125	-15,5%	3,5	-0,6
Lemvig	294	281	-13	-4,4%	3,0	-0,1
Ringkøbing-Skjern	767	743	-24	-3,1%	2,8	-0,1
Skive	699	566	-133	-19,0%	2,6	-0,6
Struer	369	398	29	7,9%	4,3	0,3

Kilde: Danmarks Statistik: AUF01 og RAS201, egne beregninger

\*A-dagpengemodtagere + jobparate kontanthjælpsmodtagere + åbenlyst uddannelsesparate + arbejdsmarkedsydelsesmodtagere (inkl. aktiverede fra alle grupper).

### Ledigheden fordelt på køn og alder i RAR Vestjylland (inkl. aktiverede)

Bruttoledige* (inkl. aktiverede)	Marts	Marts	Udvikling		Bruttoledige i % af arbejdsstyrken i marts 2019 og udviklingen siden marts 2018 i % point	
	2018	2019	2018-2019	Procent		
Mænd	2.713	2.441	-272	-10,0%	2,9%	-0,3
16-24 år	273	203	-70	-25,6%	1,7%	-0,6
25-29 år	397	372	-25	-6,3%	5,0%	-0,3
30-39 år	720	629	-91	-12,6%	3,9%	-0,6
40-49 år	561	481	-80	-14,3%	2,4%	-0,4
50-59 år	553	519	-34	-6,1%	2,5%	-0,2
60 år og derover	211	236	25	11,8%	3,2%	0,3
Kvinder	2.673	2.497	-176	-6,6%	3,5%	-0,2
16-24 år	314	251	-63	-20,1%	2,4%	-0,6
25-29 år	450	449	-1	-0,2%	8,1%	0,0
30-39 år	755	712	-43	-5,7%	5,2%	-0,3
40-49 år	498	460	-38	-7,6%	2,5%	-0,2
50-59 år	497	458	-39	-7,8%	2,5%	-0,2
60 år og derover	160	166	6	3,8%	3,1%	0,1

Kilde: Danmarks Statistik: AUF01 og AUP01, egne beregninger

\*A-dagpengemodtagere + jobparate kontanthjælpsmodtagere + åbenlyst uddannelsesparate + arbejdsmarkedsydelsesmodtagere (inkl. aktiverede fra alle grupper).

## Ledige i RAR Vestjylland fordelt på A-kasser i marts 2019

### Ledigheden fordelt på A-kasser (inkl. aktiverede)

Bruttoledige (inkl. aktiverede)	Marts		Udvikling		Forsikrede bruttoledige i % af forsikrede i marts 2019 og udviklingen siden marts 2018 i % point	
	2018	2019	2018-2019	Procent		
Forsikrede i alt	3.869	3.782	-87	-2,2	3,0	-0,1
Akademikernes (inkl. ingeniører)	115	134	19	16,5	2,7	0,3
Byggefagenes a-kasse	37	25	-12	-32,4	3,2	-1,6
Børne- og Ungdomspædagoger (BUPL-A)	126	112	-14	-11,1	3,5	-0,4
Danske Sundhedsorganisationer (DSA)	69	82	13	18,8	1,5	0,2
Det Faglige Hus A-kasse	257	297	40	15,6	3,8	0,2
El-faget	10	7	-3	-30,0	0,6	-0,3
Fag og Arbejde (FOA)	240	179	-61	-25,4	2,1	-0,7
Faglig Fælles a-kasse (3F)	1.025	948	-77	-7,5	4,9	-0,3
Frie Funktionærer (FFA)	12	18	6	50,0	2,4	0,7
Funktionærer og Tjenestemænd (FTF-A)	143	149	6	4,2	2,1	0,1
Fødevarerforbundet (NNF)	72	61	-11	-15,3	3,1	-0,8
Handels- og Kontorfunktionærer (HK)	387	366	-21	-5,4	3,5	-0,1
Journalistik, Kommunikation og Sprog	12	18	6	50,0	3,9	1,4
Kristelig a-kasse	566	553	-13	-2,3	3,8	0,0
Ledere	81	109	28	34,6	1,7	0,4
Lærere (DLF-A)	47	47	0	0,0	1,0	0,0
Magistre (MA)	53	49	-4	-7,5	4,1	-0,3
Metalarbejdere	124	115	-9	-7,3	2,1	-0,1
Min akasse	102	92	-10	-9,8	2,5	-0,2
Selvstændige (DANA)	21	17	-4	-19,0	1,4	-0,2
Selvstændige Erhvervsdrivende (ASE)	163	210	47	28,8	2,3	0,5
Socialpædagoger (SLA)	65	56	-9	-13,8	2,4	-0,4
Teknikere	110	104	-6	-5,5	5,5	-0,2
Økonomer (CA)	36	32	-4	-11,1	2,4	-0,4
Ikke forsikrede	1.517	1.155	-362	-23,9	.	.

Kilde: Danmarks Statistik: AUF01 og AUA01, egne beregninger

\*A-dagpengemodtagere + jobparate kontanthjælpsmodtagere + åbenlyst uddannelsesparate + arbejdsmarkedsydelsesmodtagere (inkl. aktiverede fra alle grupper).

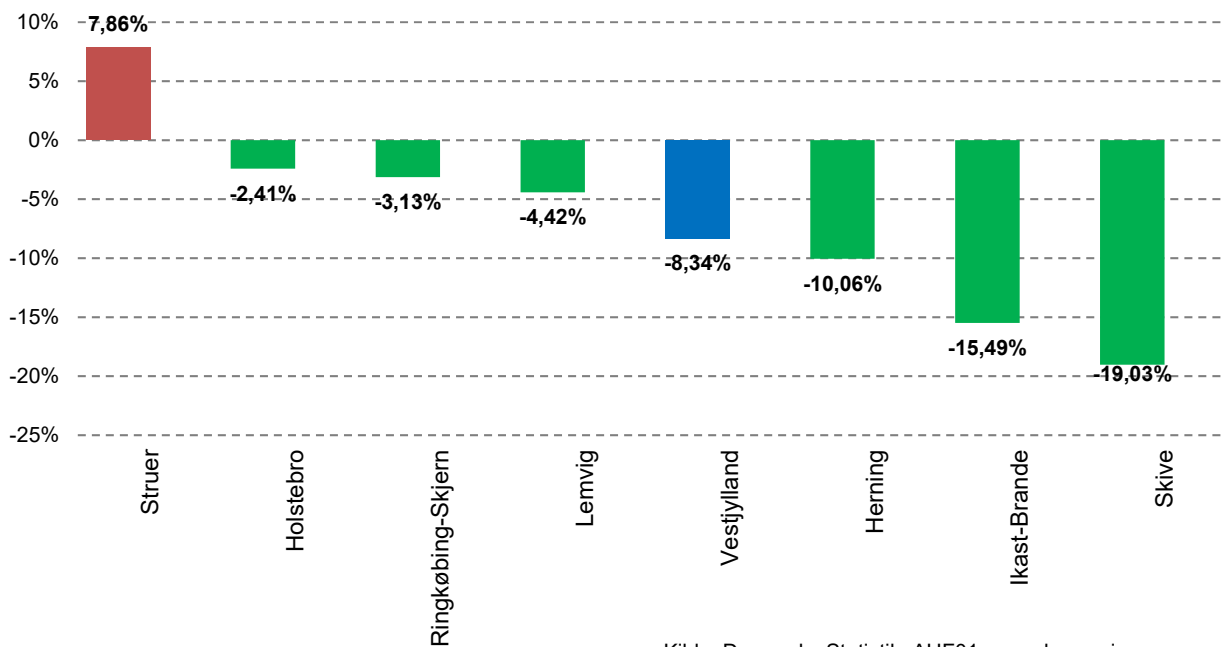
### Lønmodtagere i RAR Vestjylland (fuldtidspersoner efter bopæl)

	Januar	Januar	Udvikling	
	2018	2019	2017-2018	Procent
RAR Vestjylland	124.171	123.875	-296	-0,2%
Herning	34.228	34.355	127	0,4%
Holstebro	22.206	22.166	-40	-0,2%
Ikast-Brande	15.560	15.600	40	0,3%
Lemvig	7.050	6.958	-92	-1,3%
Ringkøbing-Skjern	20.939	20.877	-62	-0,3%
Skive	16.865	16.658	-207	-1,2%
Struer	7.322	7.262	-60	-0,8%

Kilde: Jobindsats.dk

## Ledigheden i kommunerne i Vestjylland og sæsonkorrigeret ledighed

### Procentvis udvikling i antal fuldtidsbruttoledige i kommunerne i RAR Vestjylland marts 2018 - marts 2019



### Sæsonkorrigeret fuldtidsledighed i RAR Vestjylland

