



Den vestjyske ledighed er nu 2 procent af arbejdsstyrken

Fra september 2020 til september 2021 faldt fuldtidsbruttoledigheden i Vestjylland med 42 procent, svarende til 2.235 fuldtidspersoner.

Ledigheden har haft et fald i alle vestjyske kommuner det seneste år, målt fra september 2020 til september 2021. I Skive kommune er ledigheden faldet mest, hvor ledigheden næsten er blevet halveret på et år. Foruden Skive Kommune har Holstebro og Ringkøbing-Skjern Kommuner en bruttoledighed under 2 procent af arbejdsstyrken.

Ledigheden var i september 2021 1,9 procent af arbejdsstyrken i Vestjylland, og bruttoledigheden udgjorde 3.063 fuldtidspersoner.

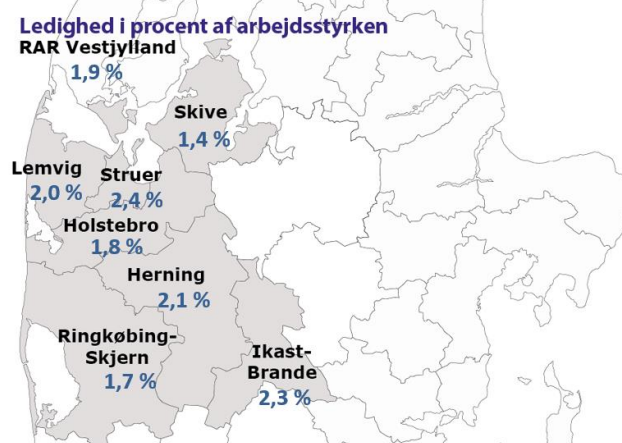
Fuldtidsbeskæftigelsen er fra juli 2020 til juli 2021 steget fra 117.790 til 125.128 i Vestjylland. Det er en vækst i beskæftigelsen på 6,2 procent. Dermed er beskæftigelsen i flere kommuner over niveauet fra finanskrisen. Det gælder i Herning, Holstebro og Ikast-Brande Kommuner.

Ledigheden er faldet i samtlige 24 a-kasser fra september 2020 til september 2021, hvor ledigheden for forsikrede ledige faldt med 42,2 procent. 18 a-kasser har en ledighed under 3,0 procent.

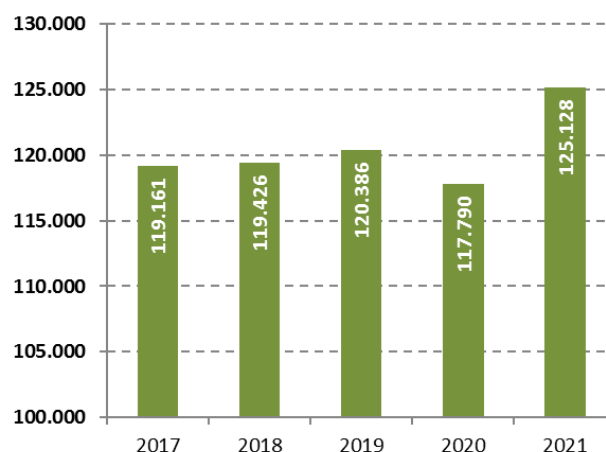
Magistrene er den a-kasse med den højeste ledighedsprocent med 4,3 procent. Danske Sundhedsorganisationer (DSA) har den laveste ledighedsprocent på 0,9 procent.

Fordelt på køn var bruttoledigheden for de vestjyske kvinder på 2,3 procent og 1,6 procent for mænd i september 2021. På tværs af køn er færrest ledige i alderen 16-24 år. Aldersgruppen 25-29 år har den højeste ledighed på tværs af køn.

Vestjylland

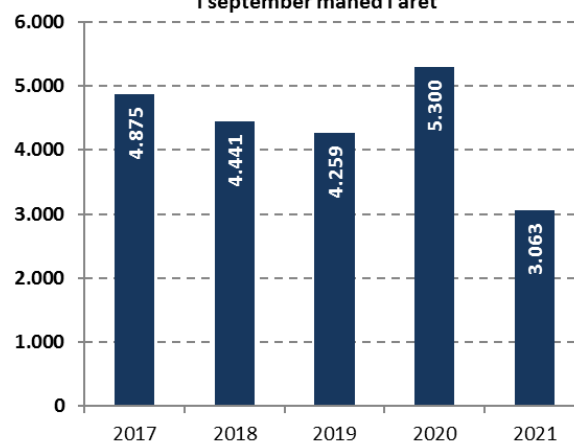


Antal fuldtidbeskæftigede lønmodtagere med bopæl i RAR Vestjylland i juli måned i året



Kilde: Jobindsats.dk

Bruttoledige i RAR Vestjylland i september måned i året



Kilde: Danmarks Statistik; AUF01, AUF01R

Nærmere oplysninger:

Klaus Helmin-Poulsen, formand for RAR Vestjylland, tlf. 5085 5032

Anders Stryhn, direktør, AMK Midt-Nord, tlf. 7222 3602

Læs mere på: <https://rar-bm.dk/rar-vestjylland/nyheder/>

Ledighed fordelt på kommuner, køn og alder i Vestjylland (inkl. aktiverede)

Bruttoledige* i RAR områderne	Sep-tember	Sep-tember	Udvikling		Bruttoledige i % af arbejdsstyrken i sep. 2021 og udviklingen siden sep. 2020 i % point	
	2020	2021	2020-2021	Procent		
Hele landet	126.898	86.265	-40.633	-32,0%	3,0	-1,4
Hovedstaden	45.671	32.946	-12.725	-27,9%	3,5	-1,4
Sjælland	15.771	10.985	-4.786	-30,3%	2,8	-1,2
Bornholm	697	344	-353	-50,6%	2,1	-2,1
Fyn	10.233	6.676	-3.557	-34,8%	3,2	-1,7
Syddjylland	14.142	8.617	-5.525	-39,1%	2,4	-1,5
Østjylland	21.910	14.511	-7.399	-33,8%	3,0	-1,5
Nordjylland	12.915	8.971	-3.944	-30,5%	3,2	-1,4
Vestjylland	5.298	3.063	-2.235	-42,2%	1,9	-1,4
Herning	1.675	936	-739	-44,1%	2,1	-1,7
Holstebro	878	511	-367	-41,8%	1,8	-1,3
Ikast-Brande	778	449	-329	-42,3%	2,3	-1,6
Lemvig	248	182	-66	-26,6%	2,0	-0,7
Ringkøbing-Skjern	778	456	-322	-41,4%	1,7	-1,2
Skive	578	302	-276	-47,8%	1,4	-1,3
Struer	363	227	-136	-37,5%	2,4	-1,4

Kilde: Danmarks Statistik; AUF01 og RAS201, egne beregninger

*A-dagpengemodtagere + jobparate kontanthjælpsmodtagere + åbenlyst uddannelsesparate + arbejdsmarkedsydelsesmodtagere (inkl. aktiverede fra alle grupper).

Ledigheden fordelt på køn og alder i RAR Vestjylland (inkl. aktiverede)

Bruttoledige* (inkl. aktiverede)	Sep	Sep	Udvikling		Bruttoledige i % af arbejdsstyrken i sep. 2021 og udviklingen siden sep. i % point	
	2020	2021	2020-2021	Procent		
Mænd	2.550	1.389	-1.161	-45,5%	1,6%	-1,4
16-24 år	179	95	-84	-46,9%	0,8%	-0,7
25-29 år	393	202	-191	-48,6%	2,6%	-2,4
30-39 år	643	371	-272	-42,3%	2,3%	-1,7
40-49 år	508	263	-245	-48,2%	1,3%	-1,3
50-59 år	533	270	-263	-49,3%	1,3%	-1,3
60 år og derover	294	188	-106	-36,1%	2,0%	-1,2
Kvinder	2.750	1.675	-1.075	-39,1%	2,3%	-1,5
16-24 år	196	107	-89	-45,4%	1,0%	-0,8
25-29 år	468	293	-175	-37,4%	4,8%	-2,8
30-39 år	843	546	-297	-35,2%	4,0%	-2,2
40-49 år	502	295	-207	-41,2%	1,7%	-1,2
50-59 år	518	276	-242	-46,7%	1,5%	-1,3
60 år og derover	222	157	-65	-29,3%	2,2%	-0,9

Kilde: Danmarks Statistik; AUF01 og egne beregninger

*A-dagpengemodtagere + jobparate kontanthjælpsmodtagere + åbenlyst uddannelsesparate + arbejdsmarkedsydelsesmodtagere (inkl. aktiverede fra alle grupper).

Ledige i RAR Vestjylland fordelt på A-kasser i september 2021

Bruttoledige (inkl. aktiverede)	Sep	Sep	Udvikling		Forsikrede bruttoledige i % af forsikrede i sep. 2021 og udviklingen siden sep. 2020 i % point	
	2020	2021	2020-2021	Procent		
Bruttoledige (inkl. aktiverede) i alt	5.300	3.063	-2.237	-42,2	2,4	-1,8
Akademikernes (inkl. ingeniører)	218	122	-96	-44,0	2,2	-1,8
Byggefagenes a-kasse (1/1-21 inkl. El-faget)	31	20	-11	-35,5	1,0	-0,5
Børne- og Ungdomspædagoger (BUPL-A)	135	74	-61	-45,2	2,3	-1,9
Danske Sundhedsorganisationer (DSA)	87	47	-40	-46,0	0,9	-0,7
Det Faglige Hus A-kasse	392	220	-172	-43,9	2,2	-2,2
Fag og Arbejde (FOA)	192	119	-73	-38,0	1,5	-0,9
Faglig Fælles a-kasse (3F)	849	455	-394	-46,4	2,4	-2,0
A-kassen Frie (fra 1.1.2020 inkl. DANA)	47	33	-14	-29,8	1,8	-0,7
Funktionærer og Tjenestemænd (FTF-A)	220	140	-80	-36,4	1,9	-1,2
Fødevarerforbundet (NNF)	63	43	-20	-31,7	2,1	-1,1
Handels- og Kontorfunktionærer (HK)	463	296	-167	-36,1	2,9	-1,5
Journalistik, Kommunikation og Sprog	23	15	-8	-34,8	3,2	-1,7
Kristelig a-kasse	604	361	-243	-40,2	2,6	-1,7
Ledere	155	92	-63	-40,6	1,4	-1,0
Lærere (DLF-A)	126	82	-44	-34,9	1,9	-1,0
Magistre (MA)	90	55	-35	-38,9	4,3	-2,8
Metalarbejdere	190	81	-109	-57,4	1,5	-2,0
Min akasse	172	113	-59	-34,3	3,0	-1,6
Selvstændige Erhvervsdrivende (ASE)	228	126	-102	-44,7	1,4	-1,1
Socialpædagoger (SLA)	50	35	-15	-30,0	1,5	-0,6
Teknikere	113	62	-51	-45,1	3,8	-2,6
Økonomer (CA)	62	33	-29	-46,8	2,3	-2,0
Ikke forsikrede	838	471	-367	-43,8	.	.

Kilde: Danmarks Statistik; AUF01 og AUA01, egne beregninger

*A-dagpengemodtagere + jobparate kontanthjælpsmodtagere + åbenlyst uddannelsesparate + arbejdsmarkedsydelsesmodtagere (inkl. aktiverede fra alle grupper).

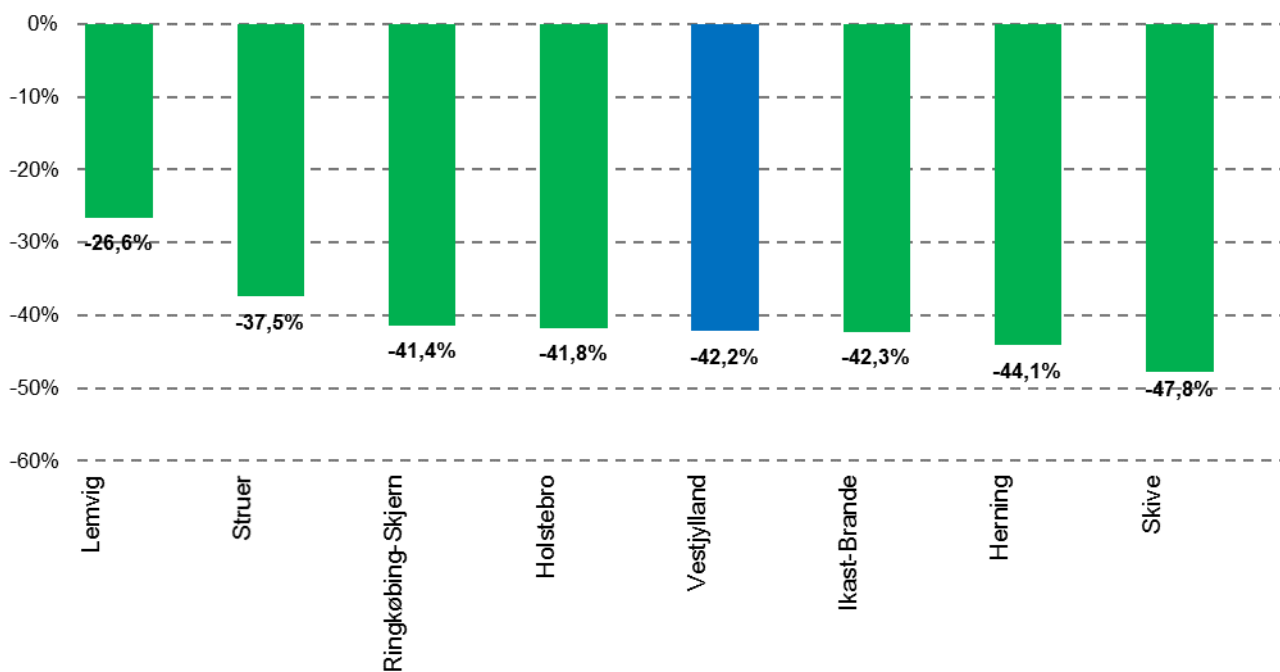
Lønmodtagere i RAR Vestjylland (fuldtidspersoner efter bopæl)

	Juli	Juli	Udvikling	
	2020	2021	2020-21	Procent
RAR Vestjylland	117.790	125.128	7.338	6,2%
Herning	32.876	34.833	1.957	6,0%
Holstebro	21.119	22.549	1.430	6,8%
Ikast-Brande	14.655	15.777	1.122	7,7%
Lemvig	6.671	7.014	343	5,1%
Ringkøbing-Skjern	19.990	21.290	1.300	6,5%
Skive	15.658	16.437	779	5,0%
Struer	6.821	7.227	406	6,0%

Kilde: Jobindsats.dk

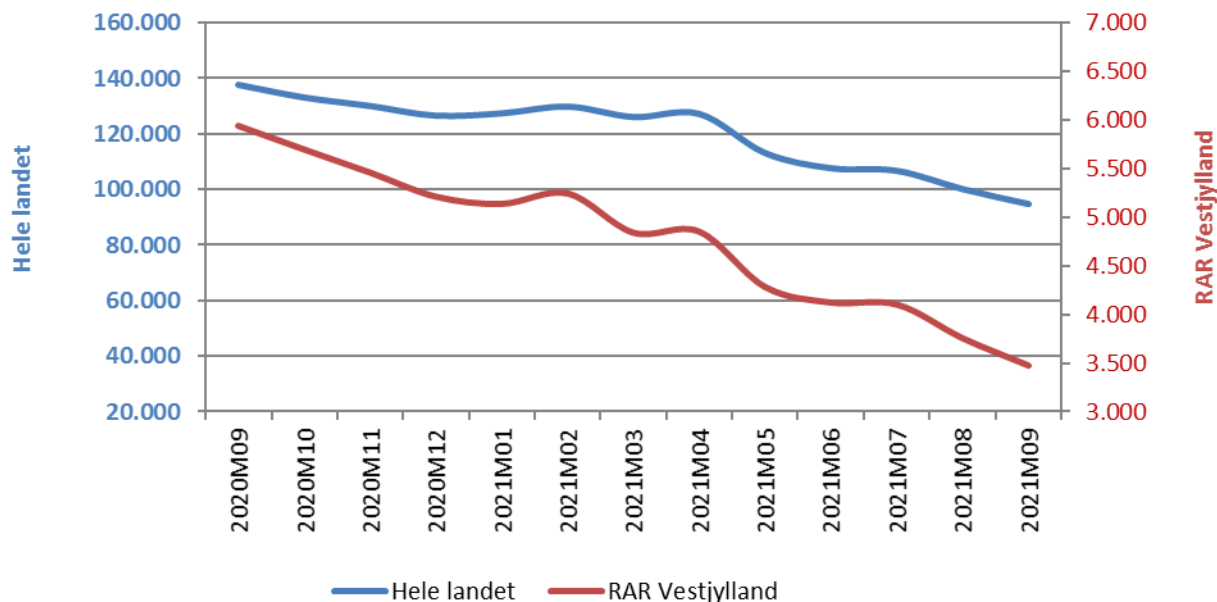
Ledigheden i kommunerne i Vestjylland og sæsonkorrigeret ledighed

Procentvis udvikling i antal fuldtidsbruttoledige i kommunerne i RAR Vestjylland september 2020 - september 2021



Kilde: Danmarks Statistik; AUF01, egne beregninger

Sæsonkorrigeret fuldtidsledighed i RAR Vestjylland



Kilde: Danmarks Statistik; AUS08