

Nyt om vestjysk ledighed og beskæftigelse

Ledigheden i Vestjylland er steget med 185 fuldtidspersoner fra juli 2022 til juli 2023. Det er en stigning på 6,7%. Beskæftigelsen i Vestjylland er faldet med 1.168 fuldtidspersoner fra maj 2022 til maj 2023. Det er et fald på 0,9%.

Ledighedsprocenten for Vestjylland ligger på 1,8% af arbejdsstyrken i juli 2023. På trods af en mindre stigning i ledigheden det seneste år, så har Vestjylland, med undtagelse af Bornholm, fortsat den laveste ledighed, når der sammenlignes med andre geografiske områder. Stigningen i de vestjyske ledighedstal, ses også at ligge under den gennemsnitlige stigning i landstallene, hvor ledigheden det seneste år er steget med 9,3%.


Ledigheden for de vestjyske kommuner har, fra juli 2022 til juli 2023, ikke udviklet sig entydigt. Ledigheden er steget mellem 6,5% og 21,9% i fem af de syv vestjyske kommuner. I to vestjyske kommuner er ledigheden dog henholdsvis 6,4% og 9,5%. Ledigheden er fra juli 2022 til juli 2023 faldet i henholdsvis Lemvig og Ringkøbing-Skjern Kommune.

Ledighedsprocenten, for de forsikrede ledige, er i Vestjylland steget med 22,5%. Stigningen fordeler sig bredt på det vestjyske arbejdsmarked, hvor 16 ud af 22 a-kasser har en stigende ledighed. At den samlede ledighedsprocent ikke er på samme niveau skyldes et større fald i ledigheden hos de ikke-forsikrede.

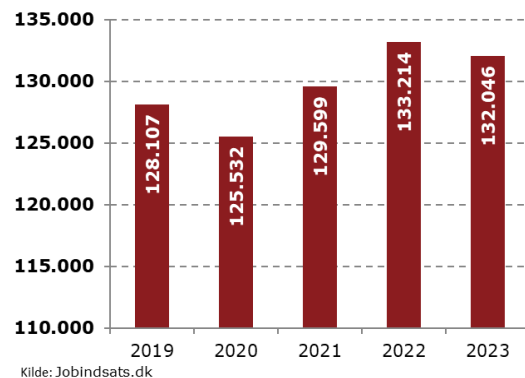
Den vestjyske beskæftigelse er faldet med 0,9% fra maj 2022 til maj 2023. Det svarer til 1.168 fuldtidspersoner. Den faldende beskæftigelse ses på tværs af alle syv vestjyske kommuner, hvor beskæftigelsen det seneste år er faldet mellem 0,2% og 2,4%.

En faldende beskæftigelse ses, ud over i Vestjylland, også på Bornholm og i Syddjylland. Dog i mindre omfang. På tværs af hele landet er beskæftigelsen steget med 21.377 fuldtidspersoner, hvilket svarer til 0,9%.

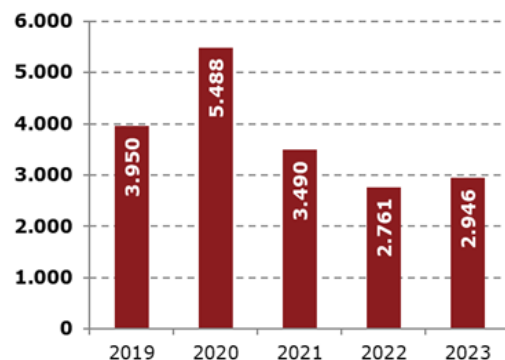
Ledighed i procent af arbejdsstyrken i Vestjylland og kommuner i juli 2023



Fuldtidslønmodtagere med bopæl i Vestjylland i maj måned i året



Fuldtidsbruttoledige i Vestjylland i juli måned i året



Nærmere oplysninger:

Klaus Helmin-Poulsen, formand for RAR Vestjylland, tlf. 5085 5032
Anders Daugberg Stryhn, Direktør AMK Midt-Nord, tlf: 7222 3602
Se mere på: <https://rar-bm.dk/rar-vestjylland/nyheder/>

Ledige fordelt på RAR-områder og kommuner (inkl. aktiverede)

Bruttoledige i RAR områderne	jul-22	jul-23	Udvikling mellem 2022-23	Udvikling i procent	Bruttoledige i procent af arbejdsstyrken i juli 2023	Udviklingen siden juli 2022 i procentpoint
Hele landet	74.761	81.750	6.989	9,3%	2,8	0,2
Hovedstaden	26.754	28.798	2.044	7,6%	3,0	0,2
Sjælland	9.299	9.762	463	5,0%	2,4	0,1
Bornholm	256	240	-16	-6,3%	1,4	-0,1
Fyn	6.316	7.246	930	14,7%	3,3	0,4
Sydjylland	7.270	8.336	1.066	14,7%	2,2	0,3
Østjylland	13.598	15.494	1.896	13,9%	3,0	0,4
Nordjylland	8.405	8.848	443	5,3%	3,1	0,2
Vestjylland	2.761	2.946	185	6,7%	1,8	0,1
Herning	832	907	75	9,0%	2,0	0,2
Holstebro	437	469	32	7,3%	1,6	0,1
Ikast-Brande	342	417	75	21,9%	2,0	0,4
Lemvig	189	171	-18	-9,5%	1,9	-0,2
Ringkøbing-Skjern	419	392	-27	-6,4%	1,4	-0,1
Skive	325	359	34	10,5%	1,7	0,2
Struer	217	231	14	6,5%	2,4	0,1

Kilde: Danmarks Statistik; AUF01 og RAS201, egne beregninger. Bruttoledige er A-dagpengemodtagere, jobparate kontanthjælpsmodtagere, åbenlyst uddannelsesparate, arbejdsmarkedsydelsesmodtagere (inkl. aktiverede fra alle grupper).

Ledigheden fordelt på køn og alder i RAR Vestjylland (inkl. aktiverede)

Bruttoledige* (inkl. aktiverede)	jul-22	jul-23	Udvikling mellem 2022-23	Udvikling i procent	Bruttoledige i procent af arbejdsstyrken i juli 2023	Udviklingen siden juli 2022 i procentpoint
Mænd	1.107	1.326	219	19,8%	1,5%	0,3
16-24 år	90	86	-4	-4,4%	0,7%	0,0
25-29 år	176	216	40	22,7%	2,7%	0,5
30-39 år	332	383	51	15,4%	2,3%	0,3
40-49 år	174	231	57	32,8%	1,2%	0,3
50-59 år	198	241	43	21,7%	1,2%	0,2
60 år og derover	137	169	32	23,4%	1,6%	0,3
Kvinder	1.655	1.620	-35	-2,1%	2,2%	0,0
16-24 år	150	133	-17	-11,3%	1,2%	-0,2
25-29 år	312	325	13	4,2%	5,2%	0,2
30-39 år	521	523	2	0,4%	3,7%	0,0
40-49 år	293	270	-23	-7,8%	1,6%	-0,1
50-59 år	234	225	-9	-3,8%	1,2%	0,0
60 år og derover	144	143	-1	-0,7%	1,8%	0,0

Kilde: Danmarks Statistik; AUF01 og egne beregninger. Bruttoledige er: A-dagpengemodtagere, jobparate kontanthjælpsmodtagere, åbenlyst uddannelsesparate, arbejdsmarkedsydelsesmodtagere (inkl. aktiverede fra alle grupper).

Ledighed fordelt på A-kasser (inklusive aktiverede)

Bruttoledige (inkl. aktiverede)	jul-22	jul-23	Udvikling mellem 2022-23	Udvikling i procent	Ledige i procent af forsikrede juli 2023	Udviklingen siden juli 2022 i procentpoint
Bruttoledige forsikrede i alt	2.007	2.458	451	22,5	2,0	0,4
Akademikernes (inkl. ingeniører)	128	124	-4	-3,1	2,1	-0,1
Din faglige A-kasse (inkl. Bygge- og El-fag)	20	21	1	5,0	1,1	0,1
Børne- og Ungdomspædagoger (BUPL-A)	87	61	-26	-29,9	2,0	-0,8
Danske Sundhedsorganisationer (DSA)	46	72	26	56,5	1,3	0,5
Det Faglige Hus A-kasse	186	287	101	54,3	2,4	0,7
Fag og Arbejde (FOA)	76	113	37	48,7	1,5	0,5
Faglig Fælles a-kasse (3F)	319	436	117	36,7	2,3	0,7
A-kassen Frie (fra 1.1.2020 inkl. DANA)	15	22	7	46,7	1,3	0,4
Funktionærer og Tjenestemænd (FTF-A)	146	170	24	16,4	2,3	0,3
Fødevareforbundet (NNF)	22	24	2	9,1	1,2	0,1
Handels- og Kontorfunktionærer (HK)	164	204	40	24,4	2,0	0,4
Journalistik, Kommunikation og Sprog	11	12	1	9,1	2,7	0,3
Kristelig a-kasse	255	314	59	23,1	2,4	0,5
Ledere	66	94	28	42,4	1,4	0,4
Lærere (DLF-A)	118	118	0	0,0	2,7	0,0
Magistre (MA)	56	52	-4	-7,1	4,0	-0,3
Metalarbejdere	57	57	0	0,0	1,1	0,0
Min akasse	59	56	-3	-5,1	1,6	0,0
Selvstændige Erhvervsdrivende (ASE)	86	92	6	7,0	1,1	0,1
Socialpædagoger (SLA)	36	43	7	19,4	1,9	0,3
Teknikere	32	45	13	40,6	2,9	0,8
Økonomer (CA)	26	38	12	46,2	2,8	0,9
Ikke forsikrede	754	488	-266	-35,3	.	.

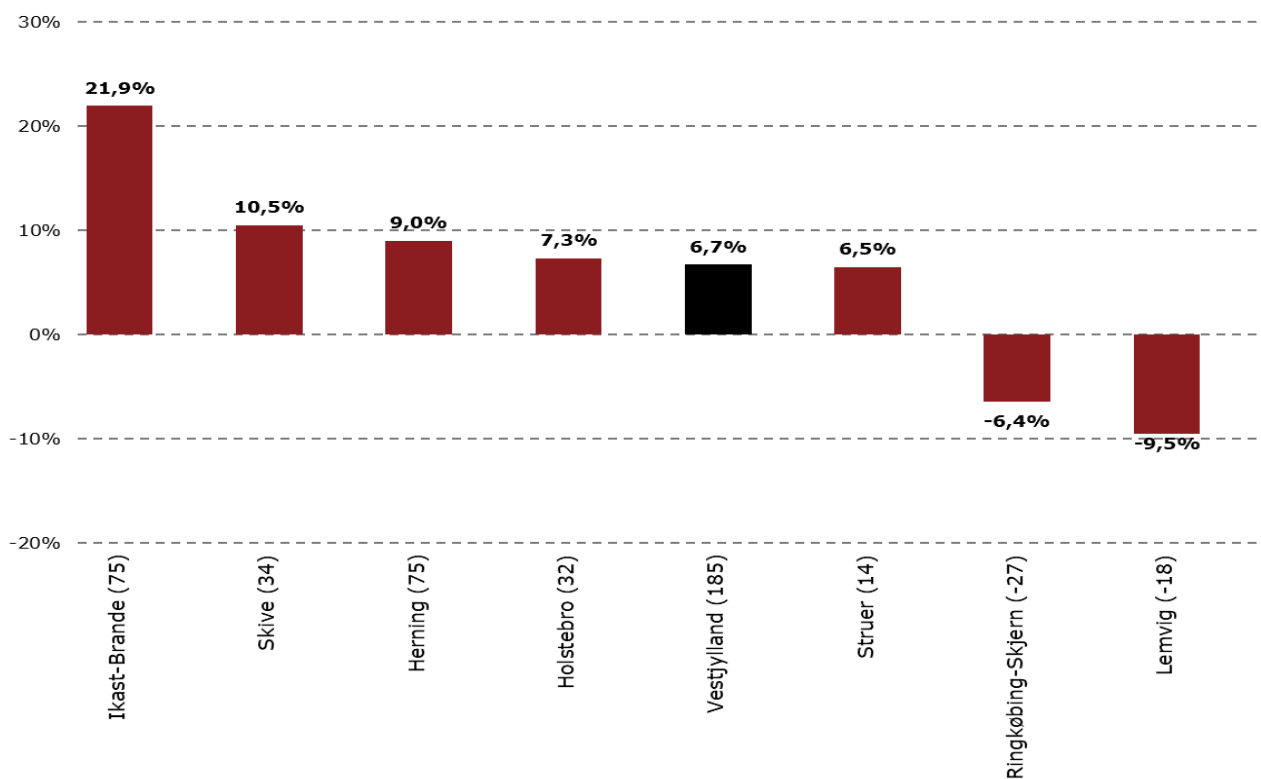
Kilde: Danmarks Statistik; AUF01 og AUA01, egne beregninger. Bruttoledige er A-dagpengemodtagere, jobparate kontanthjælpsmodtagere, åbenlyst uddannelsesparate, arbejdsmarkedsydelsesmodtagere (inkl. aktiverede fra alle grupper).

Fuldtidsbeskæftigelsen i RAR Vestjylland efter bopæl

Område	maj-22	maj-23	Udvikling mellem 2022-23	Udvikling i procent
RAR Vestjylland	133.214	132.046	-1.168	-0,9%
Herning	37.293	37.079	-214	-0,6%
Holstebro	23.634	23.486	-148	-0,6%
Ikast-Brande	17.153	17.047	-106	-0,6%
Lemvig	7.349	7.260	-89	-1,2%
Ringkøbing-Skjern	22.537	22.487	-50	-0,2%
Skive	17.544	17.167	-377	-2,1%
Struer	7.704	7.519	-185	-2,4%

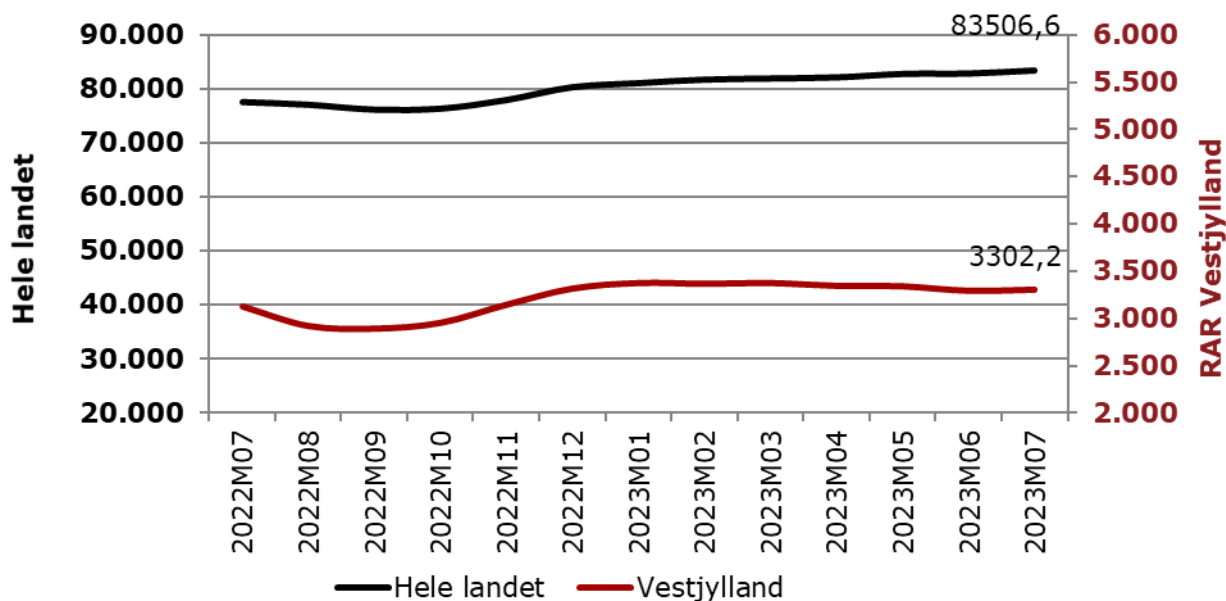
Kilde: Jobindsats.dk

Procentvis udvikling i antal fuldtidsbruttoledige i kommunerne i RAR Vestjylland juli 2022 - juli 2023. Antalsmæssig udvikling i parentes.



Kilde: Danmarks Statistik; AUF01, egne beregninger

Sæsonkorrigeret fuldtidsledighed for hele landet og RAR Vestjylland



Kilde: Danmarks Statistik; AUS08