

Flere ledige skal hjælpes i job

I marts måned steg ledigheden i Nordjylland med 16,6%. Det svarer til 1.397 fuldtidspersoner.

Der er en ledighedsprocent på 3,4%. Beskæftigelsen steg med 0,7%, og det svarer til 1.492 flere fuldtidspersoner.

Beskæftigelsen steg i 5 ud af 11 kommuner. Det er fortrinsvis Aalborg, der trækker op i beskæftigelsen med en vækst på 1.287 / 1,5%.

Antallet af ledige steg i alle nordjyske kommuner. Den største antalmæssige vækst var i Aalborg og på Frederikshavn med hhv. 584 og 137 flere ledige. Den største procentvise vækst var på Mors med 74,7% og i Thisted med 33,7%.

Ledigheden for mænd er 3,8%, og den er 3,4% for kvinder. Ledigheden er steget med 0,6 procentpoint for mænd og er steget med 0,2 procentpoint for kvinder det seneste år. Ledigheden er steget for alle aldersgrupper hos både mænd og kvinder. Den højeste ledighed er for mænd i aldersgruppen 25-29 år med 6,2%.

RAR Nordjylland har særligt fokus på at hjælpe ledige i job via efteruddannelse og opkvalificering rettet mod områder hvor virksomhederne har svært ved at rekruttere personale. Det kan bidrage til at afbøde en stigende ledighed.

Den varslede lukning af slagteriet i Sæby ved udgangen af juni kan påvirke antallet af ledige i hele Nordjylland. RAR Nordjylland og AMK Midt-Nord indgår i et samarbejde med virksomheden, jobcentret, NNF og en række andre aktører med henblik på at hjælpe de medarbejdere, der bliver ledige, videre mod nye job. Det sker for at forsøge at afbøde antallet af afskedigelser, hjælpe de afskedigede i nye job og sikre relevant uddannelse og opkvalificering.

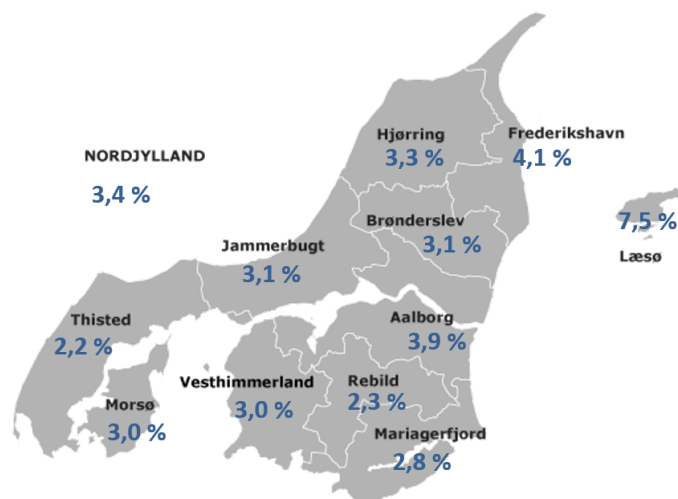
Nærmere oplysninger:

Dan Oxholm, formand for RAR Nordjylland, tlf. 4057 7190

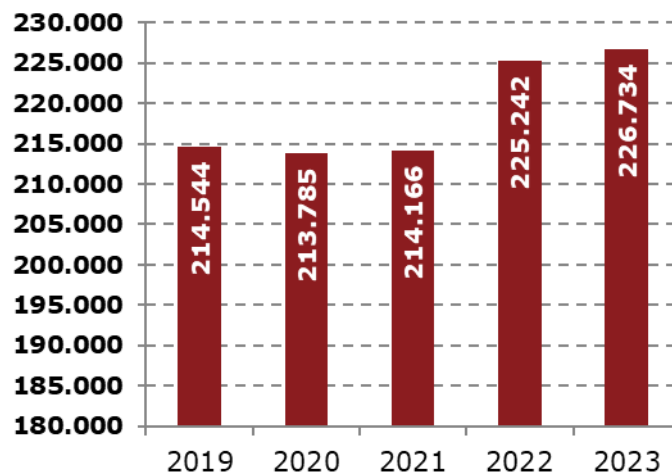
Anders Daugberg Stryhn, Direktør AMK Midt-Nord, tlf: 7222 3602

Se mere på <http://rar-bm.dk/Nordjylland>

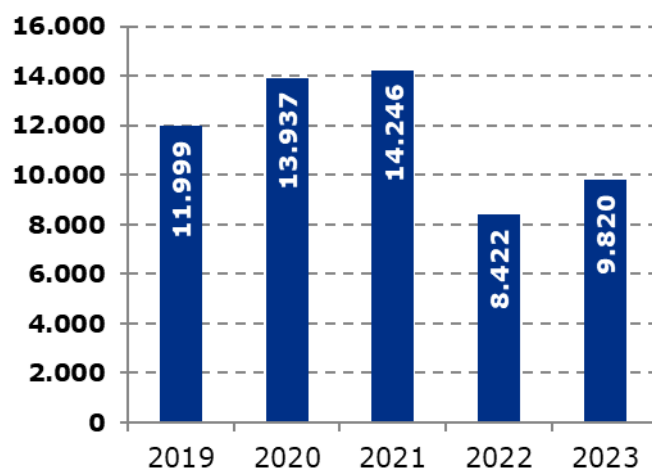
Ledighed i procent af arbejdsstyrken



Lønmodtagere med bopæl i Nordjylland i januar måned i året



Bruttoledige i Nordjylland i marts måned



Ledige fordelt på RAR-områder og kommuner

Bruttoledige i RAR områderne	Marts 2022	Marts 2023	Udvikling 2022-2023	Udvikling i procent	Bruttoledige i procent af arbejdsstyrken i marts 2023	Udviklingen siden marts 2022 i procent point
Hele landet	75.191	84.727	9.536	12,7%	2,9	0,3
Hovedstaden	27.472	27.957	485	1,8%	2,9	0,1
Sjælland	10.209	10.898	689	6,7%	2,7	0,2
Bornholm	493	504	11	2,2%	3,0	0,1
Fyn	5.902	7.315	1.413	23,9%	3,3	0,6
Syddjylland	7.621	9.375	1.754	23,0%	2,5	0,5
Østjylland	12.275	15.200	2.925	23,8%	3,0	0,6
Vestjylland	2.727	3.589	862	31,6%	2,2	0,5
Nordjylland	8.423	9.820	1.397	16,6%	3,4	0,5
Brønderslev	501	543	42	8,4%	3,1	0,2
Frederikshavn	950	1.087	137	14,4%	4,1	0,5
Hjørring	922	1.000	78	8,5%	3,3	0,3
Jammerbugt	471	560	89	18,9%	3,1	0,5
Læsø	41	53	12	29,3%	7,5	1,7
Mariagerfjord	432	555	123	28,5%	2,8	0,6
Morsø	154	269	115	74,7%	3,0	1,3
Rebild	327	360	33	10,1%	2,3	0,2
Thisted	338	452	114	33,7%	2,2	0,6
Vesthimmerland	443	513	70	15,8%	3,0	0,4
Aalborg	3.844	4.428	584	15,2%	3,9	0,5

Kilde: Danmarks Statistik; AUF01. Bruttoledige er modtagere af A-dagpenge, samt jobparate der modtager kontanthjælp, uddannelseshjælp eller selvforsørgelses- og hjemrejseydelse (inklusive aktiverede fra alle grupper).

Ledige fordelt på køn og alder

Bruttoledige	Marts 2022	Marts 2023	Udvikling 2022-2023	Udvikling i procent	Bruttoledige i procent af arbejdsstyrken i marts 2023	Udviklingen siden marts 2023 i procent point
Mænd	4.324	5.128	804	18,6%	3,8	0,6
16-24 år	309	428	119	38,5%	3,7	1,0
25-29 år	810	948	138	17,0%	6,2	0,9
30-39 år	1.118	1.274	156	14,0%	4,2	0,4
40-49 år	678	825	147	21,7%	2,8	0,6
50-59 år	822	994	172	20,9%	3,0	0,6
60 år og derover	588	659	71	12,1%	4,0	0,2
Kvinder	4.098	4.692	594	14,5%	3,4	0,2
16-24 år	268	370	102	38,1%	3,4	0,7
25-29 år	814	902	88	10,8%	6,0	0,6
30-39 år	1.190	1.421	231	19,4%	4,4	0,2
40-49 år	685	770	85	12,4%	2,3	0,0
50-59 år	702	807	105	15,0%	2,3	0,1
60 år og derover	439	422	-17	-3,9%	2,9	-0,5

Kilde: Danmarks Statistik; AUF01, AUP01. Bruttoledige er modtagere af A-dagpenge, samt jobparate der modtager kontanthjælp, uddannelseshjælp eller selvforsørgelses- og hjemrejseydelse (inklusive aktiverede fra alle grupper).

Ledige fordelt på A-kasser

Bruttoledige	Marts 2022	Marts 2023	Udvikling 2022-2023	Udvikling i procent	Forsikrede bruttoledige i % af forsikrede i marts 2023	Udvikling siden marts 2022 i procent point
I alt	8.422	9.820	1.398	16,6%	3,6	0,4
Akademikere (inkl. ingeniører)	622	648	26	4,2%	2,8	0,1
Din Faglige A-kasse	144	180	36	25,0%	3,6	0,7
Børne- og Ungdomspædagoger (BUPL)	140	106	-34	-24,3%	1,7	-0,6
Din Sundhedsfaglige A-kasse (DSA)	118	173	55	46,6%	1,6	0,5
Det Faglige Hus A-kasse	506	652	146	28,9%	4,1	0,6
Fag og Arbejde (FOA)	269	283	14	5,2%	1,7	0,0
Faglig Fælles a-kasse (3F)	1.672	2.088	416	24,9%	6,6	1,4
A-kassen Frie	68	88	20	29,4%	3,2	0,8
Funktionærer og Tjenestemænd (FTF-A)	470	491	21	4,5%	3,4	0,3
Fødevareforbundet (NNF)	85	159	74	87,1%	5,1	2,4
Handels- og Kontorfunktionærer (HK)	687	683	-4	-0,6%	3,6	0,1
Journalistik, Kommunikation og Sprog	60	52	-8	-13,3%	5,7	-0,7
Kristelig a-kasse	764	836	72	9,4%	4,9	0,5
Ledere	189	185	-4	-2,1%	1,6	-0,1
Lærere (DLF-A)	220	197	-23	-10,5%	2,4	-0,2
Magistre (MA)	298	307	9	3,0%	4,6	-0,4
Metalarbejdere	264	266	2	0,8%	2,5	0,0
Min akasse (inkl. Business)	298	322	24	8,1%	4,1	0,3
Selvstændige Erhvervsdrivende (ASE)	320	383	63	19,7%	2,8	0,5
Socialpædagoger (SLA)	95	80	-15	-15,8%	1,7	-0,3
Teknikere	91	92	1	1,1%	4,2	0,2
Økonomer (CA)	191	178	-13	-6,8%	3,8	-0,3
Ikke forsikrede	853	1.369	516	60,5%	.	.

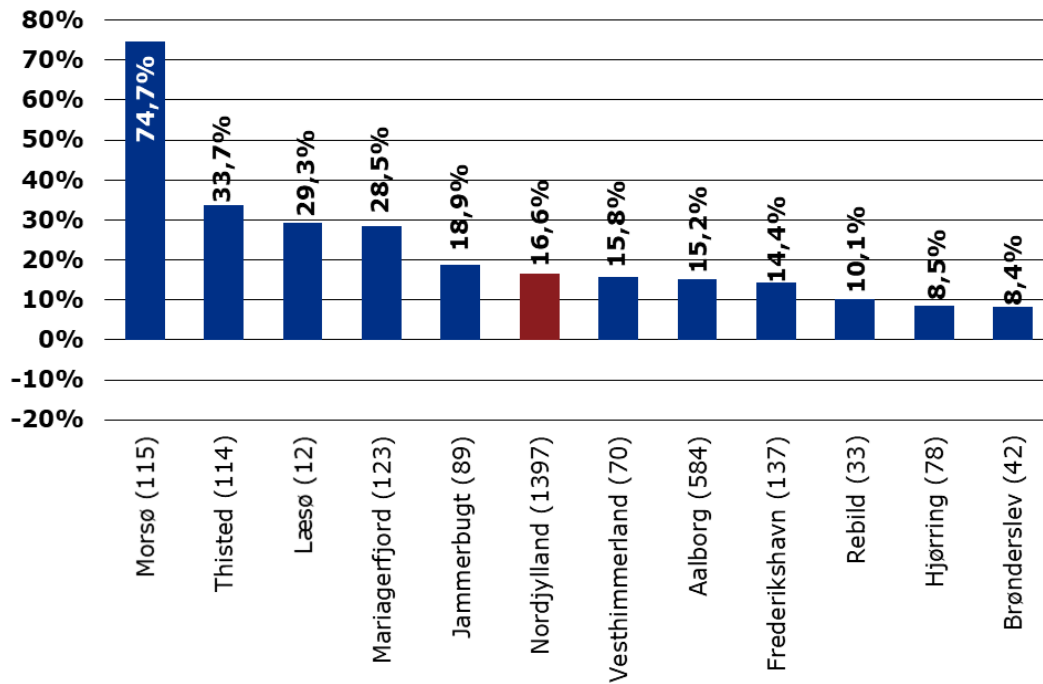
Kilde: Danmarks Statistik; AUF01, AUP03. Bruttoledige er modtagere af A-dagpenge, samt jobparate der modtager kontanthjælp, uddannelseshjælp eller selvforsørgelses- og hjemrejseydelse (inklusive aktiverede fra alle grupper).

Beskæftigelsen i Nordjylland

Område	Januar 2022	Januar 2023	Udvikling mellem 2022-23	Udvikling i procent
RAR Nordjylland	225.242	226.734	1.492	0,7%
Brønderslev	13.769	13.955	186	1,4%
Frederikshavn	20.866	20.834	-32	-0,2%
Hjørring	23.409	23.339	-70	-0,3%
Jammerbugt	13.822	13.957	135	1,0%
Læsø	496	496	0	0,0%
Mariagerfjord	16.056	15.997	-59	-0,4%
Morsø	7.074	6.973	-101	-1,4%
Rebild	12.666	12.720	54	0,4%
Thisted	15.650	15.618	-32	-0,2%
Vesthimmerlands	13.589	13.714	125	0,9%
Aalborg	87.845	89.132	1.287	1,5%

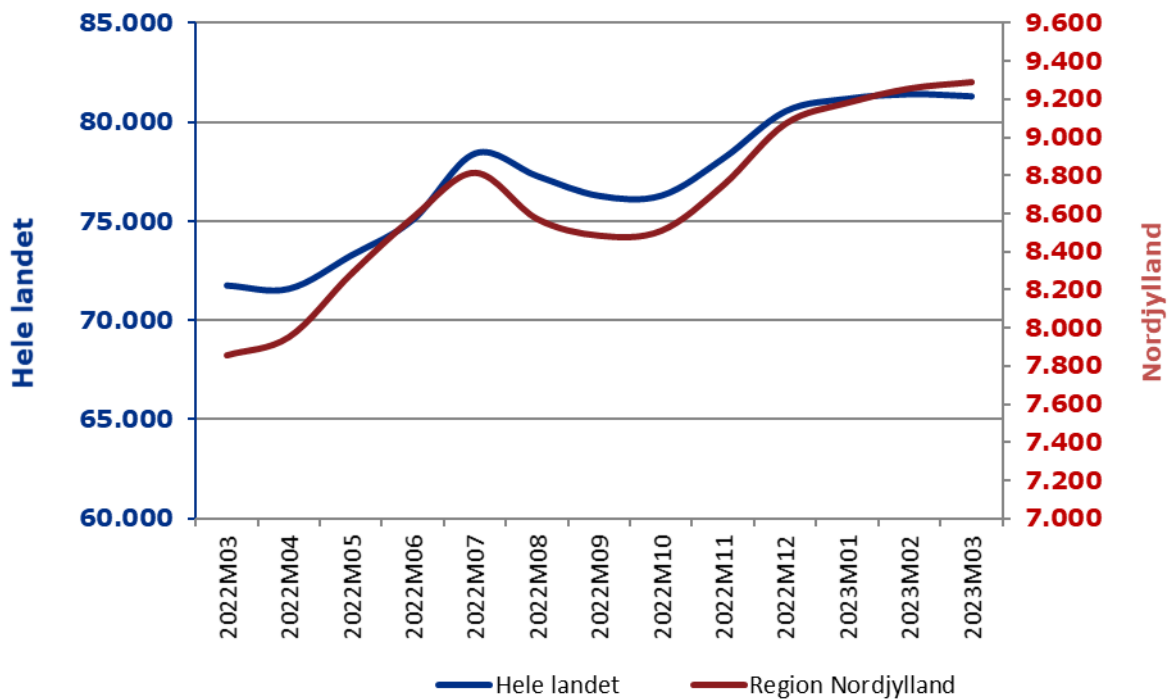
Kilde: Jobindsats

Procentvis udvikling i antal fuldtidsbruttoledige i kommunerne i Nordjylland mar. 2022 – marts 2023 (Antalsmæssig udvikling i parentes)



Kilde: Danmarks Statistik; AUF01

Sæsonkorrigeret fuldtidsledighed i Nordjylland



Kilde: Danmarks Statistik, AUS08