

Nyt om nordjysk ledighed og beskæftigelse – nyhed fra RAR Nordjylland

Ledigheden i Nordjylland steg med 388 fuldtidspersoner fra februar 2023 til februar 2024. Det er en vækst på 3,7%. Lønmodtagerbeskæftigelsen i Nordjylland faldt med 1.129 fuldtidspersoner fra december 2022 til december 2023. Det er et fald på 0,5%.

Beskæftigelsen faldt med 1.129 / 0,5% i forhold til december 2023. Faldet kommer fra et højt niveau, og den aktuelle beskæftigelse er fortsat historisk høj. Arbejdsmarkedet er dog i gang med en tilpasning mod en lidt lavere efterspørgsel efter arbejdskraft. Ledigheden er steget en smule med 388 / 3,7%. Ledigheden har været moderat stigende siden ultimo 2022. Ledigheden er fortsat lav med 3,7% af arbejdsstyrken.

Efterspørgslen er således aftagende men stadig på et højt niveau. Ledigheden er stigende men stadig på et lavt niveau. Det bevirker bl.a., at der fortsat er en række udfordringer med at skaffe den ønskede arbejdskraft i virksomhederne.

Den udfordring har RAR Nordjylland netop forholdt sig til på ny, og Rådet har vedtaget en ny liste med 333 jobrettede kurser, hvor jobcentrene kan få et ekstra tilskud, når ledige opkvalificeres inden for disse områder.

Se listen på Rådets hjemmeside: [Positivliste for regional uddannelsespulje – RAR Nordjylland \(rar-bm.dk\)](https://rar-bm.dk/positivliste)

”Der er ledig og kompetent arbejdskraft til rådighed, og RAR opfordrer til, at virksomhederne bruger jobcentrene og a-kasserne, hvis der er brug for at ansætte arbejdskraft. Hvis det sker i god tid, er der mulighed for at omskole eller efteruddanne ledige til jobbet”, fremhæver Dan Oxholm, formand for RAR Nordjylland.

Nordjylland i balance - kvalificeret arbejdskraft til private og offentlige arbejdspladser er et overordnet fokus for RAR Nordjylland. Med et nyt indsatsark for 2024-2025 peger Rådet herunder på et udvalg af udfordringer og initiativer og inviterer til samspil om løsninger. Oversigten er klar her på Rådets hjemmeside: [RAR Nordjyllands Indsatsark 2024 \(rar-bm.dk\)](https://rar-bm.dk/indsatsark)

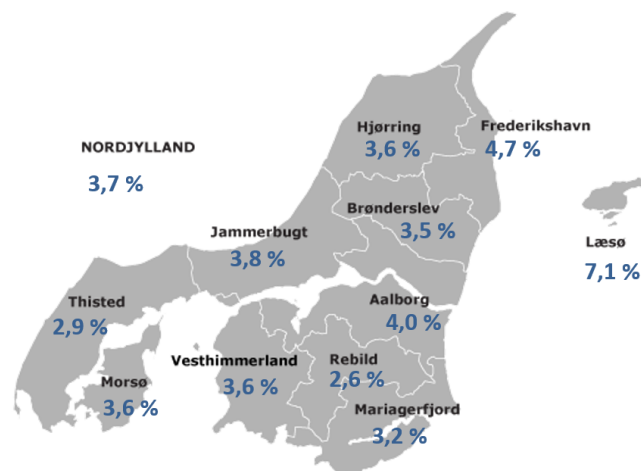
Nærmere oplysninger:

Dan Oxholm, formand for RAR Nordjylland, tlf. 4057 7190

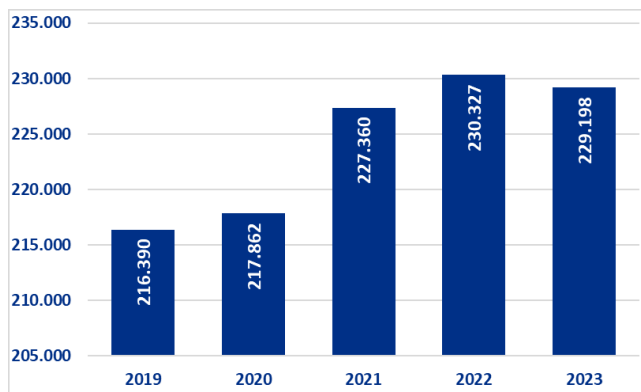
Anders Daugberg Stryhn, Direktør AMK Midt-Nord, tlf. 7222 3602

Se mere på <http://rar-bm.dk/rar-nordjylland/>

Ledige i procent af arbejdsstyrken i Nordjylland

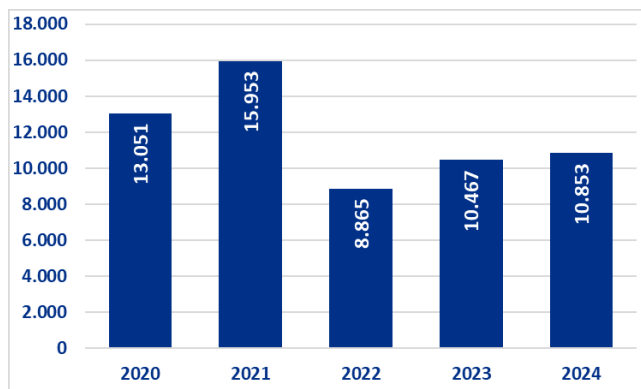


Lønmodtagere med bopæl i Nordjylland i december måned i året



Kilde: Jobindsats.dk

Bruttoledige i Nordjylland i februar måned i året



Kilde: Statistikbanken; Auf01

Ledige fordelt på RAR-områder og kommuner

Bruttoledige	Februar 2023	Februar 2024	Udvikling 2023-24	Udvikling Procent	Ledige i procent af arbejdsstyrken februar 2024
Hele landet	88.558	94.225	5.667	6,4%	3,1%
Hovedstaden	28.550	30.394	1.844	6,5%	3,1%
Sjælland	11.352	11.621	269	2,4%	2,8%
Bornholm	596	588	-8	-1,3%	3,5%
Fyn	7.746	8.482	736	9,5%	3,8%
Sydjylland	9.905	10.952	1.047	10,6%	2,9%
Vestjylland	3.846	4.161	315	8,2%	2,5%
Østjylland	16.037	17.093	1.056	6,6%	3,3%
Nordjylland	10.466	10.854	388	3,7%	3,7%
Brønderslev	589	613	24	4,1%	3,5%
Frederikshavn	1.146	1.260	114	9,9%	4,7%
Hjørring	1.077	1.081	4	0,4%	3,6%
Jammerbugt	627	671	44	7,0%	3,8%
Læsø	63	51	-12	-19,0%	7,1%
Mariagerfjord	576	651	75	13,0%	3,2%
Morsø	282	326	44	15,6%	3,6%
Rebild	385	410	25	6,5%	2,6%
Thisted	535	586	51	9,5%	2,9%
Vesthimmerlands	540	614	74	13,7%	3,6%
Aalborg	4.646	4.591	-55	-1,2%	4,0%

Kilde: Danmarks Statistik, AUF01, RAS201 og egne beregninger. Bruttoledige: A-dagpengemodtagere samt jobparate personer, der modtager kontanthjælp, uddannelseshjælp eller integrationsydelse (inklusive aktiverede i alle grupper).

Ledige fordelt på køn og alder

Bruttoledige	Februar 2023	Februar 2024	Udvikling 2023-24	Udvikling Procent	Ledige i procent af arbejdsstyrken februar 2024
Mænd	5.437	5.994	557	10,2%	3,9%
16-24 år	468	470	2	0,4%	2,1%
25-29 år	1.035	1.054	19	1,8%	6,4%
30-39 år	1.332	1.515	183	13,7%	4,9%
40-49 år	846	991	145	17,1%	3,2%
50-59 år	1.054	1.125	71	6,7%	3,2%
60 år og derover	703	839	136	19,3%	4,6%
Kvinder	5.030	4.859	-171	-3,4%	3,5%
16-24 år	397	326	-71	-17,9%	1,6%
25-29 år	991	915	-76	-7,7%	6,6%
30-39 år	1.468	1.403	-65	-4,4%	5,3%
40-49 år	818	836	18	2,2%	2,9%
50-59 år	878	846	-32	-3,6%	2,6%
60 år og derover	478	534	56	11,7%	3,6%

Kilde: Danmarks Statistik, AUF01, RAS201 og egne beregninger. Bruttoledige: A-dagpengemodtagere samt jobparate personer, der modtager kontanthjælp, uddannelseshjælp eller integrationsydelse (inklusive aktiverede i alle grupper).

Ledige fordelt på A-kasser

Bruttoledige	Februar 2023	Februar 2024	Udvikling 2023-24	Udvikling Procent	Ledige procent forsikrede februar 2024	i af
Akademikernes	692	725	33	5%	3,2%	
Din Faglige A-kasse	180	214	34	19%	4,5%	
Børne- og Ungdomspædagoger (BUPL-A)	130	157	27	21%	2,5%	
Din Sundhedsfaglige A-kasse (DSA)	198	229	31	16%	2,2%	
Det Faglige Hus A-kasse	654	821	167	26%	4,9%	
Fag og Arbejde (FOA)	275	326	51	19%	2,0%	
Faglig Fælles a-kasse (3F)	2.278	2.406	128	6%	8,1%	
A-kassen Frie	81	94	13	16%	3,4%	
Funktionærer og Tjenestemænd (FTF-A)	509	480	-29	-6%	3,4%	
Fødevareforbundet (NNF)	201	319	118	59%	11,9%	
Handels- og Kontorfunktionærer (HK)	688	684	-4	-1%	3,7%	
Journalistik, Kommunikation og Sprog	56	56	0	0%	6,5%	
Kristelig a-kasse	821	913	92	11%	5,8%	
Ledere	186	229	43	23%	2,0%	
Lærere (DLF-A)	224	210	-14	-6%	2,6%	
Magistre (MA)	333	358	25	8%	5,7%	
Metalarbejdere	276	300	24	9%	3,0%	
Min a-kasse	308	319	11	4%	4,4%	
Selvstændige Erhvervsdrivende (ASE)	407	457	50	12%	3,4%	
Socialpædagoger (SLA)	98	109	11	11%	2,4%	
Teknikere	94	86	-8	-9%	4,0%	
Økonomer (CA)	190	204	14	7%	4,6%	
Forsikrede i alt	8.879	9.694	815	9%	4,2%	
Ikke forsikrede	1.588	1.159	-429	-27%		
Ledige i alt	10.467	10.853	386	4%	3,7%	

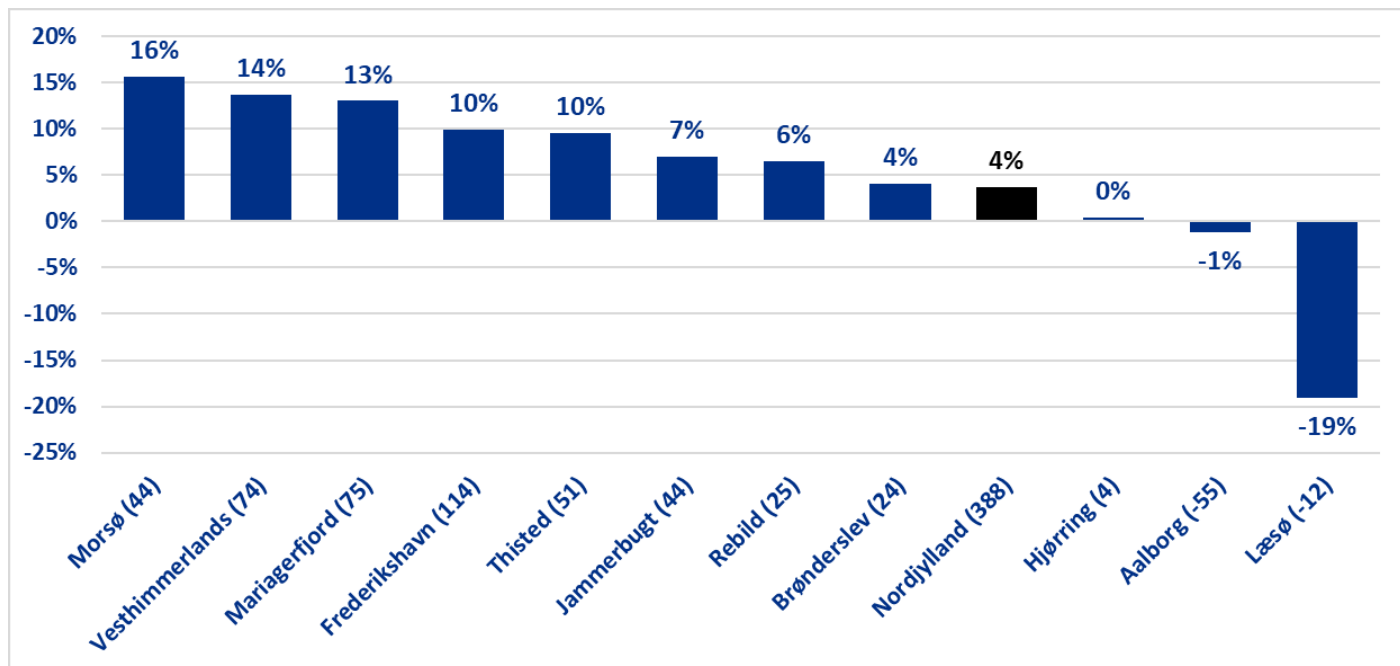
Kilde: Danmarks Statistik, AUF01, AUA01 og egne beregninger. Bruttoledige: A-dagpengemodtagere samt jobparate personer, der modtager kontanthjælp, uddannelseshjælp eller integrationsydelse (inklusive aktiverede i alle grupper).

Fuldtidsbeskæftigelsen i Nordjylland efter bopæl

	December 2022	December 2023	Udvikling 2022-2023	Udvikling Procent
RAR Nordjylland	230.327	229.198	-1.129	-0,5%
Brønderslev	14.124	14.045	-79	-0,6%
Frederikshavn	21.149	20.799	-350	-1,7%
Hjørring	23.804	23.644	-160	-0,7%
Jammerbugt	14.233	14.170	-63	-0,4%
Læsø	499	505	6	1,2%
Mariagerfjord	16.221	16.059	-162	-1,0%
Morsø	7.021	6.878	-143	-2,0%
Rebild	12.853	12.804	-49	-0,4%
Thisted	15.799	15.506	-293	-1,9%
Vesthimmerlands	13.840	13.487	-353	-2,6%
Aalborg	90.784	91.302	518	0,6%

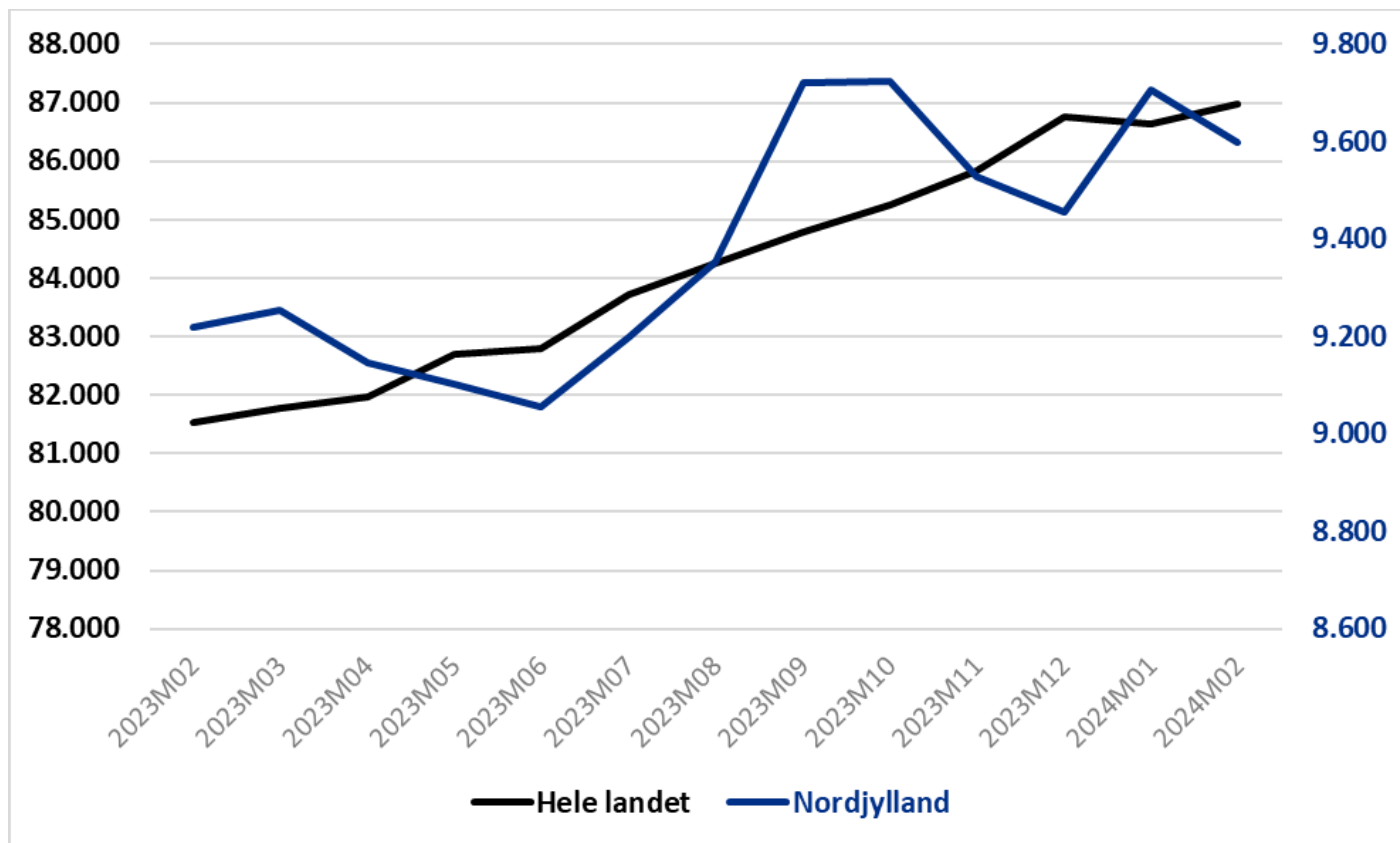
Kilde: Jobindsats.dk

Procentvis udvikling i antal bruttoledige i kommunerne i Nordjylland: feb. 2023 – feb. 2024



Kilde: Statistikbanken, AUF01

Sæsonkorrigeret fuldtidsledighed for hele landet og Nordjylland



Kilde: Statistikbanken, AUS08