

Uddannelse hjælper ledige i job

I august måned steg ledigheden i Nordjylland med 9,6%. Det svarer til 785 flere fuldtidspersoner. Der er en ledighed på 3,1%. Beskæftigelsen steg med 1.397 fra juni 2022-2023.

”Ledigheden har været moderat stigende de sidste 10 måneder i Nordjylland. Det skal ses i lyset af, at beskæftigelsen også har været stigende siden udgangen af 2020. Vi står derfor i en situation, hvor arbejdsstyrken, det vil sige at det samlede udbud af arbejdskraft, stiger.

En udfordring med den stigende efterspørgsel er, at mange virksomheder oplever problemer med at skaffe den rette kvalificerede arbejdskraft. En anden udfordring er de 8.961 ledige, som aktuelt søger et nyt job. Det er lige her, at alle parter på arbejdsmarkedet skal demonstrere et godt samarbejde for at hjælpe både de ledige og virksomhederne”, udtaler Dan Oxholm, formand for RAR Nordjylland. Rådsformanden fortsætter:

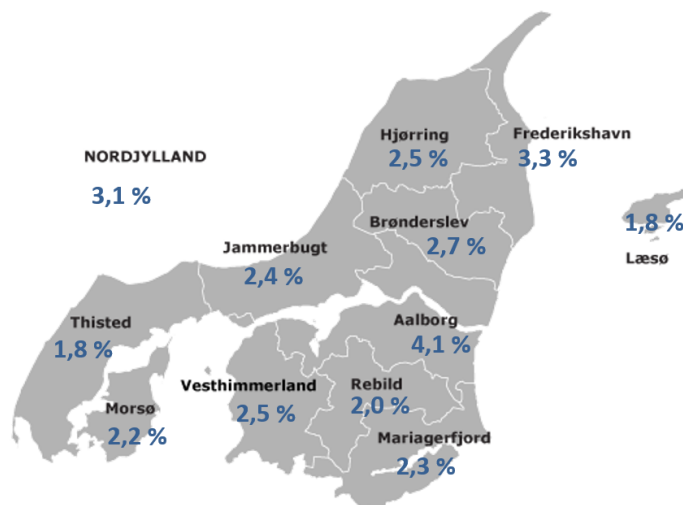
”Det var en stor udfordring, da slagteriet i Sæby lukkede og 750 medarbejdere – inklusiv følgeerhverv – mistede deres job. Det ses i dagens ledighedstal, hvor Fødevarerforbundet (NNF) har haft en vækst i ledigheden på 467% det seneste år. Jobcenter Frederikshavn har udført en stor og flot indsats for at hjælpe de afskedigede. Et bredt samarbejde med en hurtig koordineret varslingsindsats har ført til, at mange er kommet i job, og der arbejdes ufortrødent videre. RAR bidrager blandt andet med koordinering af VEU-indsats med fokus på opkvalificering af ledige rettet mod virksomheders behov. Et konkret eksempel er ProCon, der blandt andet laver elektronik til vindmøller. Elektrikere er svære at skaffe for virksomheden. Men AMK’s oplysning om muligheder førte her til en målrettet opkvalificeringsindsats af tidligere ansatte fra slagteriet. Mange har uddannet sig til kabelmontør. Nu, hvor de blevet ansat af ProCon, kan de afhjælpe noget af manglen på elektrikere. Det er den type indsats, som både helt lokalt hjælper ledige i job og virksomheder med nyt personale. I et større perspektiv bidrager RAR på den måde til, at den stigende arbejdsstyrke bliver til stigende beskæftigelse frem for blot en stigende ledighed”.

Nærmere oplysninger:

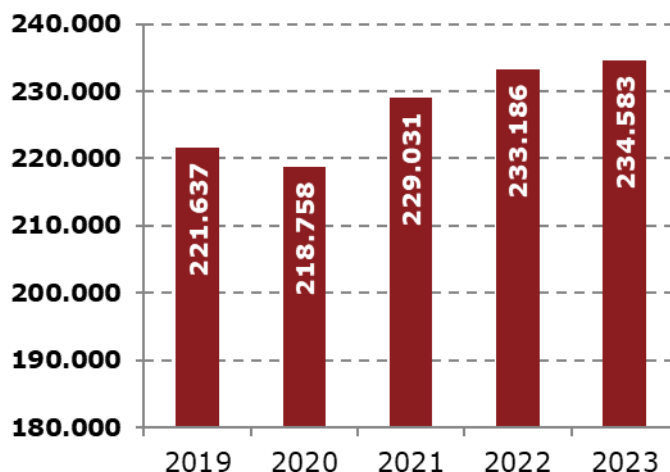
Dan Oxholm, formand for RAR Nordjylland, tlf. 4057 7190

Anders Daugberg Stryhn, Direktør AMK Midt-Nord, tlf. 7222 3602

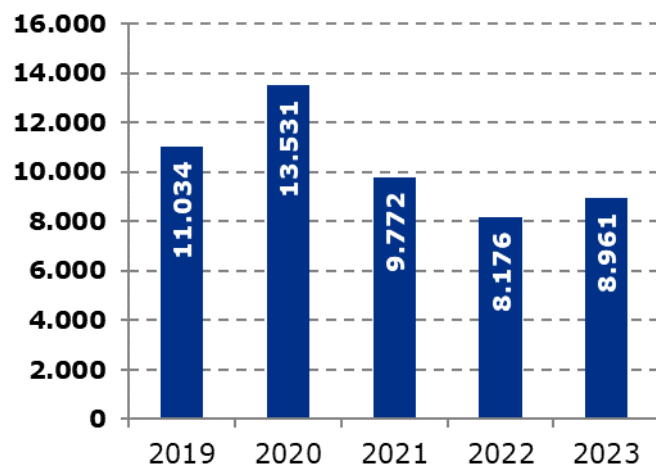
Ledighed i procent af arbejdsstyrken



Lønmodtagere med bopæl i Nordjylland i juni måned



Bruttoledige i Nordjylland i august måned



Ledige fordelt på RAR-områder og kommuner

Bruttoledige i RAR områderne	August 2022	August 2023	Udvikling 2022-2023	Udvikling i procent	Bruttoledige i procent af arbejdsstyrken i august 2023	Udviklingen siden august 2022 i procent point
Hele landet	75.706	83.540	7.834	10,3%	2,8	0,3
Hovedstaden	27.725	29.763	2.038	7,4%	3,1	0,2
Sjælland	9.428	9.771	343	3,6%	2,4	0,1
Bornholm	261	239	-22	-8,4%	1,4	-0,1
Fyn	6.239	7.216	977	15,7%	3,3	0,4
Sydjylland	7.393	8.586	1.193	16,1%	2,3	0,3
Østjylland	13.668	15.752	2.084	15,2%	3,1	0,4
Vestjylland	2.707	3.142	435	16,1%	1,9	0,3
Nordjylland	8.175	8.960	785	9,6%	3,1	0,3
Brønderslev	423	463	40	9,5%	2,7	0,2
Frederikshavn	729	893	164	22,5%	3,3	0,6
Hjørring	674	758	84	12,5%	2,5	0,3
Jammerbugt	393	420	27	6,9%	2,4	0,2
Læsø	12	13	1	8,3%	1,8	0,1
Mariagerfjord	450	458	8	1,8%	2,3	0,0
Morsø	173	204	31	17,9%	2,2	0,3
Rebild	318	313	-5	-1,6%	2,0	0,0
Thisted	298	363	65	21,8%	1,8	0,3
Vesthimmerland	353	429	76	21,5%	2,5	0,4
Aalborg	4.352	4.646	294	6,8%	4,1	0,3

Kilde: Danmarks Statistik; AUF01. Bruttoledige er modtagere af A-dagpenge samt jobparate, der modtager kontanthjælp, uddannelseshjælp eller selvforsørgelses- og hjemrejseydelse (inklusive aktiverede fra alle grupper).

Ledige fordelt på køn og alder

Bruttoledige	August 2022	August 2023	Udvikling 2022-2023	Udvikling i procent	Bruttoledige i procent af arbejdsstyrken i august 2023	Udviklingen siden august 2023 i procent point
Mænd	3.789	4.549	760	20,1%	3,0	0,5
16-24 år	353	421	68	19,3%	1,9	0,3
25-29 år	997	1.043	46	4,6%	6,3	0,3
30-39 år	943	1.136	193	20,5%	3,8	0,6
40-49 år	520	718	198	38,1%	2,3	0,6
50-59 år	556	721	165	29,7%	2,1	0,5
60 år og derover	419	510	91	21,7%	2,9	0,5
Kvinder	4.387	4.412	25	0,6%	3,3	0,1
16-24 år	392	368	-24	-6,1%	1,8	-0,1
25-29 år	1.040	1.082	42	4,0%	8,0	0,4
30-39 år	1.264	1.303	39	3,1%	5,1	0,1
40-49 år	688	693	5	0,7%	2,4	0,0
50-59 år	628	618	-10	-1,6%	1,9	0,0
60 år og derover	374	349	-25	-6,7%	2,5	-0,2

Kilde: Danmarks Statistik; AUF01, AUP01. Bruttoledige er modtagere af A-dagpenge samt jobparate, der modtager kontanthjælp, uddannelseshjælp eller selvforsørgelses- og hjemrejseydelse (inklusive aktiverede fra alle grupper).

Ledige fordelt på A-kasser

Bruttoledige	August 2022	August 2023	Udvikling 2022-2023	Udvikling i procent	Forsikrede bruttoledige i procent af forsikrede i august 2023	Udvikling siden august 2022 i procent point
I alt	8.176	8.961	785	9,6%	3,4	0,5
Akademikere (inkl. ingeniører)	974	1.046	72	7,4%	4,5	0,2
Din Faglige A-kasse	99	110	11	11,1%	2,2	0,2
Børne- og Ungdomspædagoger (BUPL)	160	172	12	7,5%	2,7	0,1
Din Sundhedsfaglige A-kasse (DSA)	146	213	67	45,9%	2,0	0,6
Det Faglige Hus A-kasse	421	547	126	29,9%	3,4	0,6
Fag og Arbejde (FOA)	233	268	35	15,0%	1,7	0,3
Faglig Fælles a-kasse (3F)	965	1.230	265	27,5%	3,9	0,9
A-kassen Frie	62	79	17	27,4%	2,9	0,7
Funktionærer og Tjenestemænd (FTF-A)	444	479	35	7,9%	3,3	0,2
Fødevareforbundet (NNF)	64	363	299	467,2%	12,3	10,3
Handels- og Kontorfunktionærer (HK)	607	611	4	0,7%	3,3	0,1
Journalistik, Kommunikation og Sprog	56	49	-7	-12,5%	5,5	-0,5
Kristelig a-kasse	549	692	143	26,0%	4,1	0,9
Ledere	189	186	-3	-1,6%	1,6	-0,1
Lærere (DLF-A)	335	324	-11	-3,3%	3,9	-0,1
Magistre (MA)	377	451	74	19,6%	6,9	0,5
Metalarbejdere	210	205	-5	-2,4%	2,0	0,0
Min akasse (inkl. Business)	249	272	23	9,2%	3,5	0,3
Selvstændige Erhvervsdrivende (ASE)	223	313	90	40,4%	2,3	0,7
Socialpædagoger (SLA)	99	96	-3	-3,0%	2,1	0,0
Teknikere	85	77	-8	-9,4%	3,5	-0,3
Økonomer (CA)	220	239	19	8,6%	5,3	0,4
Ikke forsikrede	1.409	937	-472	-33,5%	.	.

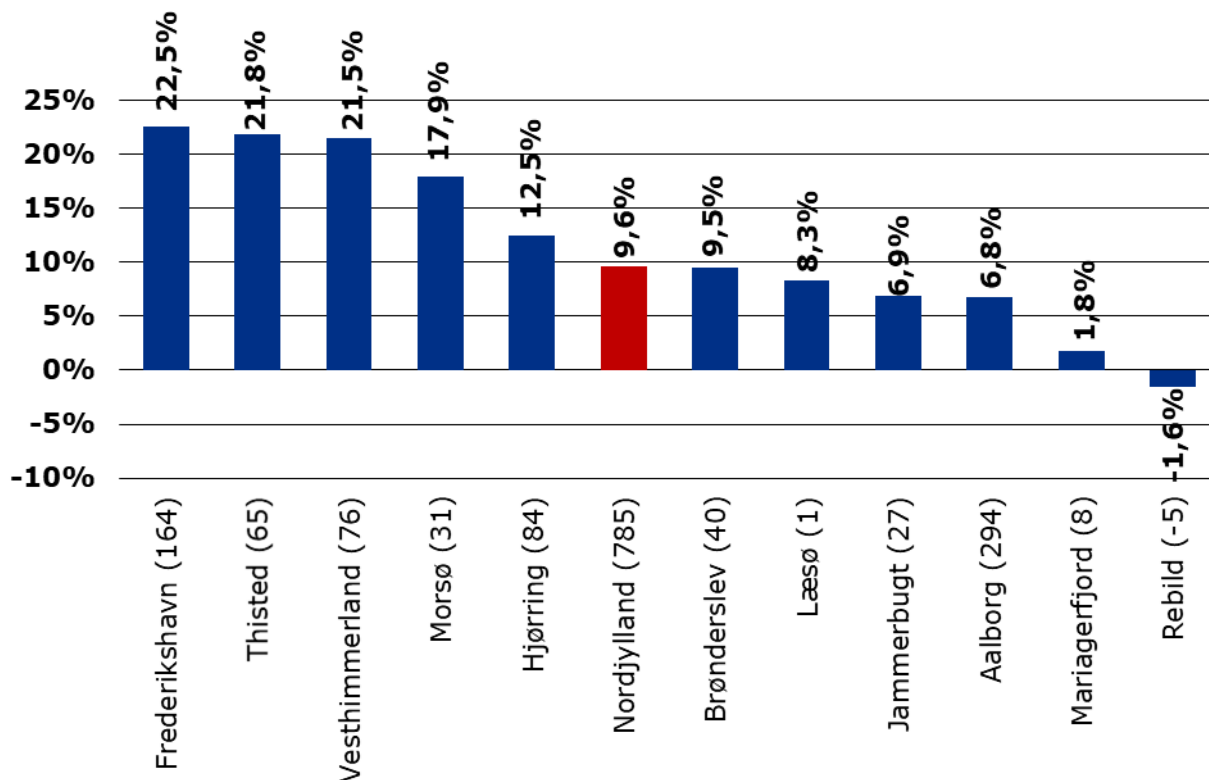
Kilde: Danmarks Statistik; AUF01, AUP03. Bruttoledige er modtagere af A-dagpenge samt jobparate, der modtager kontanthjælp, uddannelseshjælp eller selvforsørgelses- og hjemrejseydelse (inklusive aktiverede fra alle grupper).

Beskæftigelsen i Nordjylland

Område	Juni 2022	Juni 2023	Udvikling mellem 2022-23	Udvikling i procent
RAR Nordjylland	233.186	234.583	1.397	0,6%
Brønderslev	14.158	14.327	169	1,2%
Frederikshavn	21.851	21.784	-67	-0,3%
Hjørring	24.311	24.290	-21	-0,1%
Jammerbugt	14.498	14.599	101	0,7%
Læsø	588	579	-9	-1,5%
Mariagerfjord	16.408	16.449	41	0,2%
Morsø	7.371	7.226	-145	-2,0%
Rebild	12.929	13.022	93	0,7%
Thisted	16.274	16.174	-100	-0,6%
Vesthimmerlands	14.086	13.998	-88	-0,6%
Aalborg	90.712	92.135	1.423	1,6%

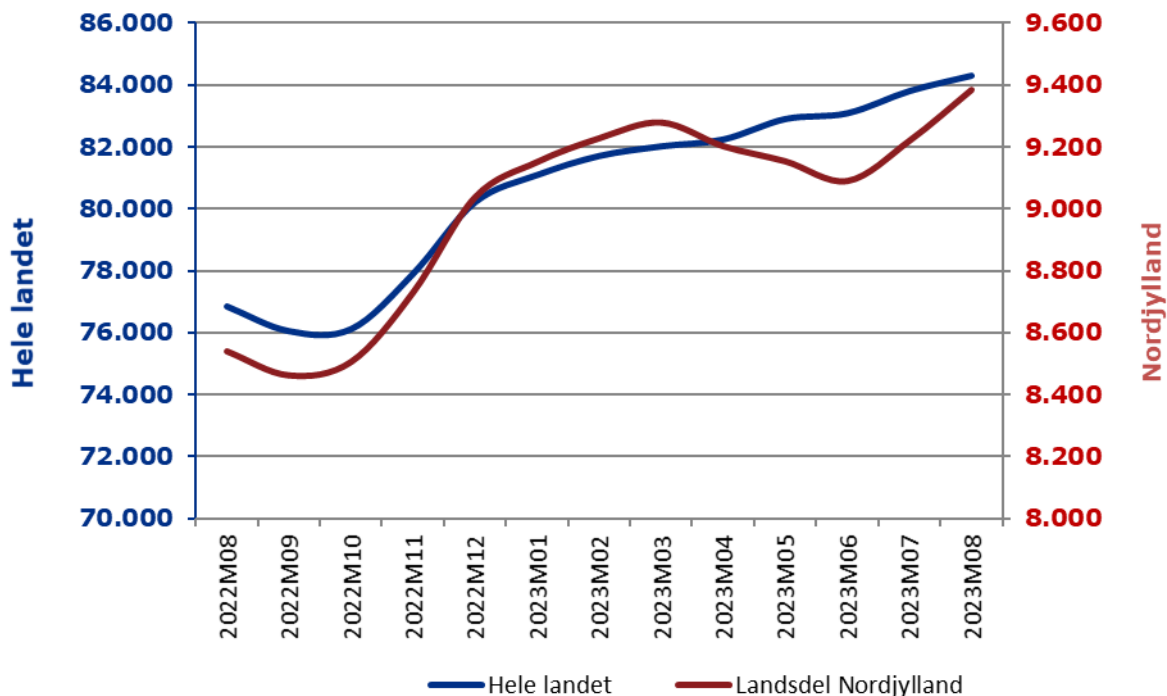
Kilde: Jobindsats

Procentvis udvikling i antal fuldtidsbruttoledige i kommunerne i Nordjylland juli 2022 – juli 2023 (Antalsmæssig udvikling i parentes)



Kilde: Danmarks Statistik; AUF01

Sæsonkorrigeret fuldtidsledighed i Nordjylland og på landsplan



Kilde: Danmarks Statistik, AUS08