

Lavere tempo på arbejdsmarkedet, men et solidt udgangspunkt

I september måned steg ledigheden i Nordjylland med 15,0%. Det svarer til 1.145 flere fuldtidspersoner. Der er en ledighed på 3,1%. Beskæftigelsen steg med 58 fra juli 2022-2023.

Arbejdsmarkedet er fortsat solidt med en høj beskæftigelse og en lav ledighed. Bag det positive udgangspunkt har væksten i beskæftigelsen været aftagende siden højdepunktet i marts 2022, og ledigheden har været stigende siden november 2022. Det er en indikation på et lavere tempo på arbejdsmarkedet og en lidt lavere efterspørgsel fra virksomhederne.

Flere nordjyske ledige kan dog være med til at løse de rekrutteringsproblemer virksomhederne har. Det kan blandt andet ske via en målrettet opkvalificering inden for mangelområder. Den seneste måling fra STAR viste, at de nordjyske virksomheder havde problemer med at rekruttere nyt personale i 26% af tilfældene.

Aalborg kommune trækker den samlede nordjyske beskæftigelse op. Aalborg har således en vækst på 742 beskæftigede, mens 8 andre kommuner i Nordjylland har haft et fald i beskæftigelsen på samlet set 705 fuldtidspersoner. Brønderslev og Mariagerfjord og også haft en mindre vækst i beskæftigelsen på samlet set 19 fuldtidspersoner.

Ledigheden er steget i alle nordjyske kommuner - undtagen i Rebild, hvor den faldt en smule med 11 fuldtidspersoner.

Mændene trækker ledigheden op med en vækst på 30,2%, mens kvinderne blot har haft en vækst på 1,8% i ledigheden. Alle aldersgrupper af mænd har haft en vækst i ledigheden.

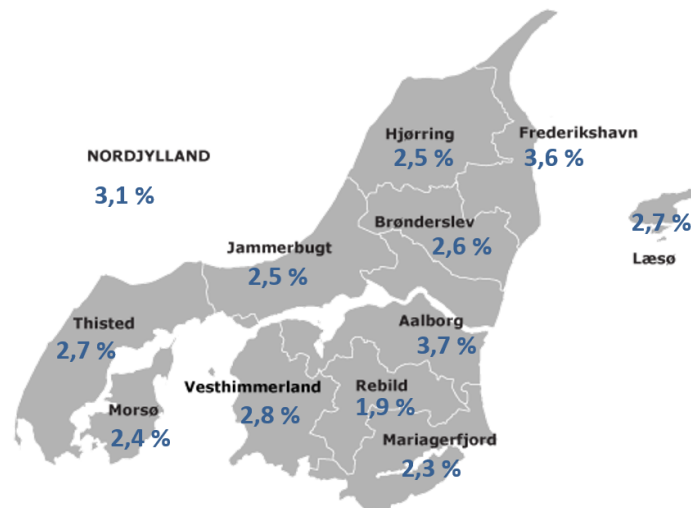
Fødevareforbundet (NNF) har haft den største vækst i ledigheden på 526 / 657,5%. Det hænger sammen med lukningen af slagteriet i Sæby.

Nærmere oplysninger:

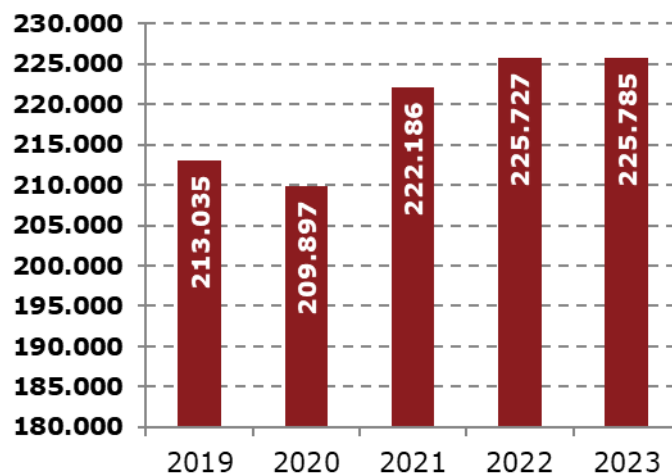
Dan Oxholm, formand for RAR Nordjylland, tlf. 4057 7190

Anders Daugberg Stryhn, Direktør AMK Midt-Nord, tlf. 7222 3602

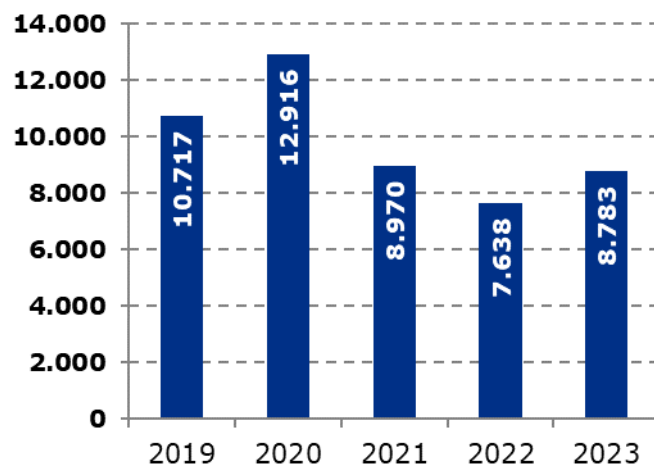
Ledighed i procent af arbejdsstyrken



Lønmodtagere med bopæl i Nordjylland i juli måned



Bruttoledige i Nordjylland i sep. måned



Ledige fordelt på RAR-områder og kommuner

Bruttoledige i RAR områderne	September 2022	September 2023	Udvikling 2022-2023	Udvikling i procent	Bruttoledige i procent af arbejdsstyrken i september 2023	Udviklingen siden september 2022 i procent point
Hele landet	70.645	78.557	7.912	11,2%	2,7	0,3
Hovedstaden	25.468	27.405	1.937	7,6%	2,8	0,2
Sjælland	9.118	9.423	305	3,3%	2,3	0,1
Bornholm	254	250	-4	-1,6%	1,5	0,0
Fyn	5.933	6.728	795	13,4%	3,1	0,4
Syddjylland	7.042	8.288	1.246	17,7%	2,2	0,3
Østjylland	12.484	14.490	2.006	16,1%	2,8	0,4
Vestjylland	2.618	3.104	486	18,6%	1,9	0,3
Nordjylland	7.638	8.783	1.145	15,0%	3,1	0,4
Brønderslev	448	453	5	1,1%	2,6	0,0
Frederikshavn	741	965	224	30,2%	3,6	0,8
Hjørring	673	749	76	11,3%	2,5	0,3
Jammerbugt	368	439	71	19,3%	2,5	0,4
Læsø	15	19	4	26,7%	2,7	0,6
Mariagerfjord	413	451	38	9,2%	2,3	0,2
Morsø	184	216	32	17,4%	2,4	0,4
Rebild	303	292	-11	-3,6%	1,9	-0,1
Thisted	298	552	254	85,2%	2,7	1,3
Vesthimmerland	351	481	130	37,0%	2,8	0,8
Aalborg	3.844	4.166	322	8,4%	3,7	0,3

Kilde: Danmarks Statistik; AUF01. Bruttoledige er modtagere af A-dagpenge samt jobparate, der modtager kontanthjælp, uddannelseshjælp eller selvforsørgelses- og hjemrejseydelse (inklusive aktiverede fra alle grupper).

Ledige fordelt på køn og alder

Bruttoledige	September 2022	September 2023	Udvikling 2022-2023	Udvikling i procent	Bruttoledige i procent af arbejdsstyrken i september 2023	Udviklingen siden september 2022 i procent point
Mænd	3.552	4.623	1.071	30,2%	3,0	0,7
16-24 år	302	361	59	19,5%	1,6	0,2
25-29 år	808	899	91	11,3%	5,4	0,5
30-39 år	900	1.189	289	32,1%	4,0	1,0
40-49 år	539	764	225	41,7%	2,4	0,7
50-59 år	565	838	273	48,3%	2,4	0,8
60 år og derover	437	572	135	30,9%	3,2	0,7
Kvinder	4.087	4.159	72	1,8%	3,1	0,1
16-24 år	314	280	-34	-10,8%	1,3	-0,2
25-29 år	892	929	37	4,1%	6,8	0,2
30-39 år	1.210	1.254	44	3,6%	5,0	0,2
40-49 år	673	664	-9	-1,3%	2,3	0,0
50-59 år	613	665	52	8,5%	2,1	0,2
60 år og derover	385	367	-18	-4,7%	2,6	-0,1

Kilde: Danmarks Statistik; AUF01, AUP01. Bruttoledige er modtagere af A-dagpenge samt jobparate, der modtager kontanthjælp, uddannelseshjælp eller selvforsørgelses- og hjemrejseydelse (inklusive aktiverede fra alle grupper).

Ledige fordelt på A-kasser

Bruttoledige	Sep. 2022	Sep. 2023	Udvikling 2022-2023	Udvikling i procent	Forsikrede bruttoledige i procent af forsikrede i sep. 2023	Udvikling siden sep. 2022 i procent point
I alt	7.638	8.783	1.145	15,0%	3,3	0,6
Akademikere (inkl. ingeniører)	781	846	65	8,3%	3,6	0,2
Din Faglige A-kasse	107	95	-12	-11,2%	1,9	-0,3
Børne- og Ungdomspædagoger (BUPL)	128	138	10	7,8%	2,2	0,1
Din Sundhedsfaglige A-kasse (DSA)	109	172	63	57,8%	1,6	0,6
Det Faglige Hus A-kasse	422	553	131	31,0%	3,4	0,6
Fag og Arbejde (FOA)	239	304	65	27,2%	1,9	0,4
Faglig Fælles a-kasse (3F)	1.055	1.307	252	23,9%	4,2	0,9
A-kassen Frie	61	73	12	19,7%	2,7	0,6
Funktionærer og Tjenestemænd (FTF-A)	386	403	17	4,4%	2,7	0,0
Fødevareforbundet (NNF)	80	606	526	657,5%	21,0	18,5
Handels- og Kontorfunktionærer (HK)	581	579	-2	-0,3%	3,1	0,1
Journalistik, Kommunikation og Sprog	53	42	-11	-20,8%	4,7	-1,0
Kristelig a-kasse	543	682	139	25,6%	4,1	0,9
Ledere	172	181	9	5,2%	1,6	0,1
Lærere (DLF-A)	278	260	-18	-6,5%	3,1	-0,2
Magistre (MA)	337	403	66	19,6%	6,2	1,2
Metalarbejdere	184	222	38	20,7%	2,1	0,3
Min a-kasse (inklusiv Business)	223	253	30	13,5%	3,2	0,4
Selvstændige Erhvervsdrivende (ASE)	221	324	103	46,6%	2,3	0,7
Socialpædagoger (SLA)	91	90	-1	-1,1%	1,9	0,0
Teknikere	76	70	-6	-7,9%	3,2	-0,2
Økonomer (CA)	178	208	30	16,9%	4,5	0,7
Ikke forsikrede	1.332	973	-359	-27,0%	.	.

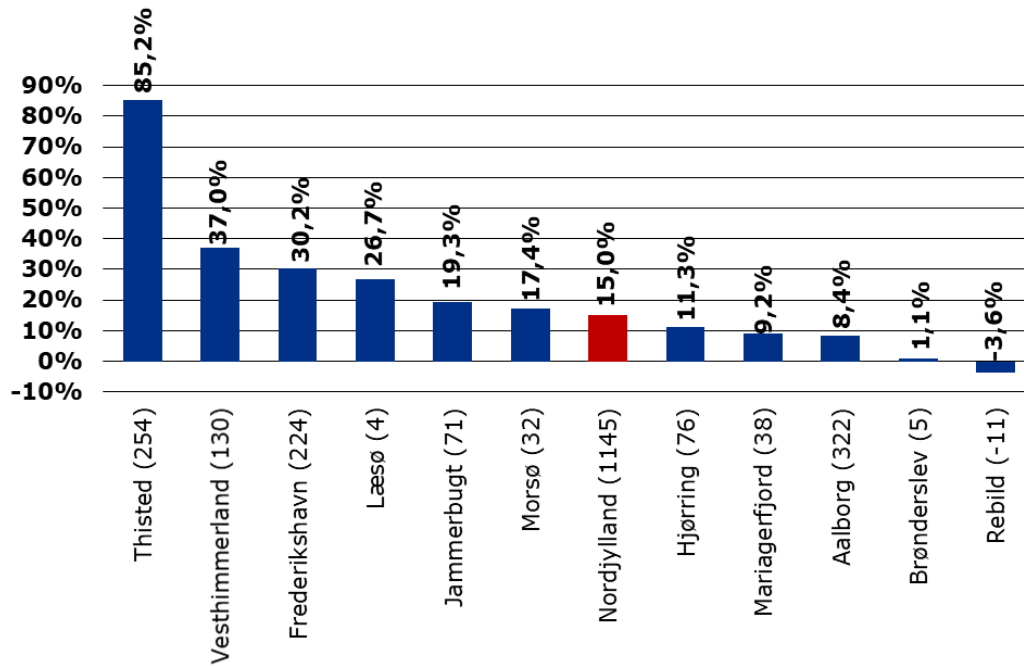
Kilde: Danmarks Statistik; AUF01, AUP03. Bruttoledige er modtagere af A-dagpenge samt jobparate, der modtager kontanthjælp, uddannelseshjælp eller selvforsørgelses- og hjemrejseydelse (inklusiv aktiverede fra alle grupper).

Beskæftigelsen i Nordjylland

Område	Juli 2022	Juli 2023	Udvikling mellem 2022-23	Udvikling i procent
RAR Nordjylland	225.727	225.785	58	0,0%
Brønderslev	13.742	13.747	5	0,0%
Frederikshavn	21.292	21.172	-120	-0,6%
Hjørring	23.581	23.473	-108	-0,5%
Jammerbugt	14.077	14.067	-10	-0,1%
Læsø	592	583	-9	-1,5%
Mariagerfjord	15.589	15.603	14	0,1%
Morsø	6.850	6.690	-160	-2,3%
Rebild	12.380	12.344	-36	-0,3%
Thisted	15.458	15.321	-137	-0,9%
Vesthimmerlands	13.222	13.097	-125	-0,9%
Aalborg	88.944	89.686	742	0,8%

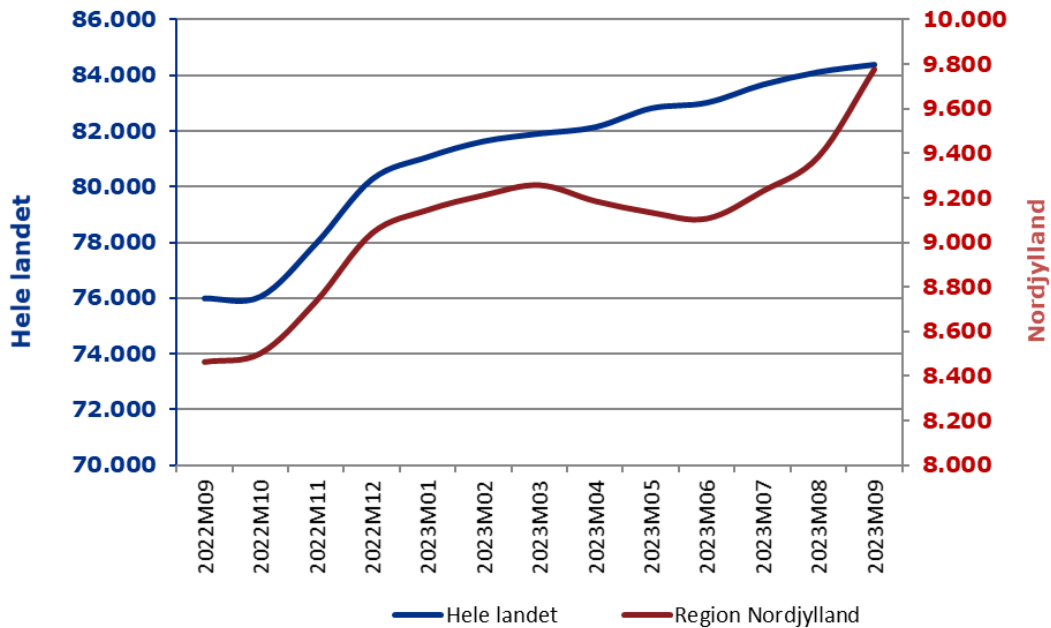
Kilde: Jobindsats

Procentvis udvikling i antal fuldtidsbruttoledige i kommunerne i Nordjylland september 2022 – september 2023 (Antalsmæssig udvikling i parentes)



Kilde: Danmarks Statistik; AUF01

Sæsonkorrigeret fuldtidsledighed i Nordjylland og på landsplan



Kilde: Danmarks Statistik, AUS08