

## Nyt om vestjysk ledighed og beskæftigelse – nyhed fra RAR Vestjylland

**Ledigheden i Vestjylland er steget med 315 fuldtidspersoner fra februar 2023 til februar 2024. Det er en stigning på 8,2%. Beskæftigelsen i Vestjylland er faldet med 1.660 fuldtidspersoner fra december 2022 til december 2023. Det er et fald på 1,3%.**

Beskæftigelsen i Vestjylland er faldet det seneste år. I december 2023 var der 130.577 lønmodtagere med bopæl i Vestjylland. Det er et fald på 1.660 siden december 2022.

Beskæftigelsen er faldet i alle vestjyske kommuner med undtagelse af Holstebro, hvor beskæftigelsen er steget med 0,1%.

Ledigheden i Vestjylland er steget det seneste år. I februar 2024 var der 4.161 bruttoledige i Vestjylland. Det er en stigning på 315 siden februar 2023.

Ledigheden er steget i alle vestjyske kommuner med undtagelse af Struer, hvor ledigheden er faldet med 17%.

Ledigheden er steget med 285 for mænd og 30 for kvinder. 20 A-kasser har haft stigende ledighed, mens ledigheden er faldet i to A-kasser. Ledigheden er ligeledes faldet blandt borgere, der ikke er forsikrede.

RAR Vestjylland har på seneste rådsmøde godkendt et nyt indsatsark for 2024-2025, hvor Rådet peger på et udvalg af udfordringer og initiativer og inviterer til samspil om løsninger. Indsatsarket er nu klar på Rådets hjemmeside: [RAR Vestjyllands Indsatsark 2024-2025 \(rar-bm.dk\)](https://rar-bm.dk)

RAR Vestjylland har endvidere godkendt en ny positivliste for den regionale uddannelsespulje, som er gældende fra 1. april 2024. Med positivlisten udstikker Rådet en retning og hjælper ledige og jobcentre ved at pege på kurser, der sigter mod kompetencer, der efterspørges.


Se listen på Rådets hjemmeside: [Positivliste for regional uddannelsespulje – RAR Vestjylland \(rar-bm.dk\)](https://rar-bm.dk)

### Nærmere oplysninger:

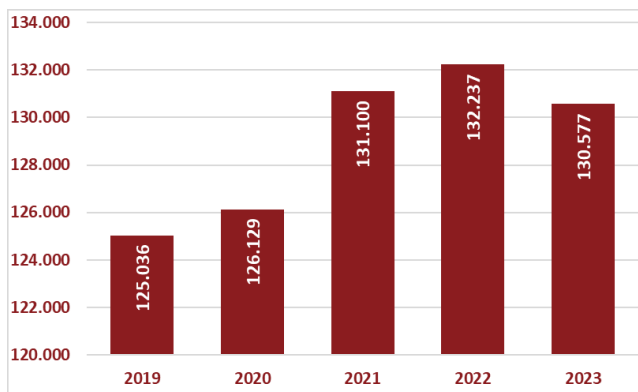
Klaus Helmin-Poulsen, formand for RAR Vestjylland, tlf. 5085 5032  
Anders Daugberg Stryhn, Direktør AMK Midt-Nord, tlf. 7222 3602

Se mere på: <https://rar-bm.dk/rar-vestjylland/nyheder/>

### Ledighedsprocenter i februar 2024

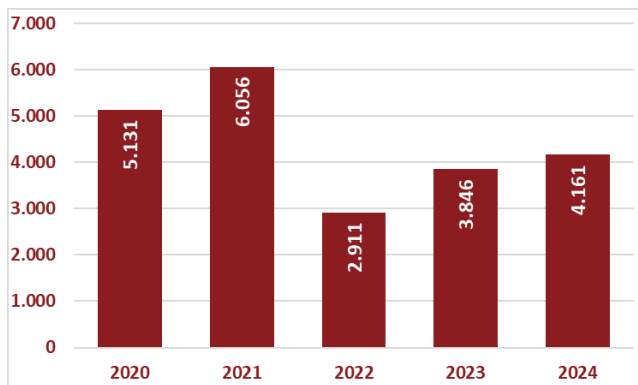


### Lønmodtagere med bopæl i Vestjylland i december måned i året



Kilde: Jobindsats.dk

### Bruttoledige i Vestjylland i februar måned i året



Kilde: Jobindsats.dk

## Ledige fordelt på RAR-områder og kommuner

Bruttoledige	Februar 2023	Februar 2024	Udvikling 2023-24	Udvikling Procent	Ledige i procent af arbejdsstyrken februar 2024
<b>Hele landet</b>	<b>88.558</b>	<b>94.225</b>	<b>5.667</b>	<b>6,4%</b>	<b>3,1%</b>
Hovedstaden	28.550	30.394	1.844	6,5%	3,1%
Sjælland	11.352	11.621	269	2,4%	2,8%
Bornholm	596	588	-8	-1,3%	3,5%
Fyn	7.746	8.482	736	9,5%	3,8%
Syddjylland	9.905	10.952	1.047	10,6%	2,9%
Østjylland	16.037	17.093	1.056	6,6%	3,3%
Nordjylland	10.466	10.854	388	3,7%	3,7%
<b>Vestjylland</b>	<b>3.846</b>	<b>4.161</b>	<b>315</b>	<b>8,2%</b>	<b>2,5%</b>
Herning	1.068	1.232	164	15,4%	2,7%
Holstebro	617	645	28	4,5%	2,2%
Ikast-Brande	547	614	67	12,2%	2,9%
Lemvig	236	238	2	0,8%	2,6%
Ringkøbing-Skjern	576	627	51	8,9%	2,3%
Skive	475	535	60	12,6%	2,5%
Struer	327	270	-57	-17,4%	2,8%

Kilde: Danmarks Statistik; AUF01 og RAS201, egne beregninger. Bruttoledige er A-dagpengemodtagere, jobparate kontanthjælpsmodtagere, åbenlyst uddannelsesparate, arbejdsmarkedsydelsesmodtagere (inklusive aktiverede fra alle grupper).

## Ledige fordelt på køn og alder

Bruttoledige	Februar 2023	Februar 2024	Udvikling 2023-24	Udvikling Procent	Ledige i procent af arbejdsstyrken februar 2024
<b>Mænd</b>	<b>1.853</b>	<b>2.138</b>	<b>285</b>	<b>15,4%</b>	<b>2,4%</b>
16-24 år	160	154	-6	-3,8%	1,2%
25-29 år	267	298	31	11,6%	3,8%
30-39 år	492	547	55	11,2%	3,2%
40-49 år	305	402	97	31,8%	2,2%
50-59 år	368	441	73	19,8%	2,1%
60 år og derover	262	297	35	13,4%	2,8%
<b>Kvinder</b>	<b>1.993</b>	<b>2.023</b>	<b>30</b>	<b>1,5%</b>	<b>2,7%</b>
16-24 år	138	151	13	9,4%	1,3%
25-29 år	321	340	19	5,9%	5,4%
30-39 år	594	621	27	4,5%	4,3%
40-49 år	353	350	-3	-0,8%	2,1%
50-59 år	358	354	-4	-1,1%	1,9%
60 år og derover	227	207	-20	-8,8%	2,4%

Kilde: Danmarks Statistik; AUF01 og egne beregninger. Bruttoledige er: A-dagpengemodtagere, jobparate kontanthjælpsmodtagere, åbenlyst uddannelsesparate, arbejdsmarkedsydelsesmodtagere (inklusive aktiverede fra alle grupper)

## Ledige fordelt på A-kasser

Bruttoledige	Februar 2023	Februar 2024	Udvikling 2023-24	Udvikling Procent	Ledige i procent af forsikrede februar 2024
Akademikernes	129	139	10	8%	2,5%
Din Faglige A-kasse	36	45	9	25%	2,5%
Børne- og Ungdomspædagoger (BUPL-A)	56	52	-4	-7%	1,7%
Din Sundhedsfaglige A-kasse (DSA)	61	104	43	70%	1,9%
Det Faglige Hus A-kasse	364	458	94	26%	3,7%
Fag og Arbejde (FOA)	119	151	32	27%	2,0%
Faglig Fælles a-kasse (3F)	868	898	30	3%	5,2%
A-kassen Frie	23	37	14	61%	2,1%
Funktionærer og Tjenestemænd (FTF-A)	165	168	3	2%	2,3%
Fødevareforbundet (NNF)	51	61	10	20%	3,0%
Handels- og Kontorfunktionærer (HK)	229	240	11	5%	2,4%
Journalistik, Kommunikation og Sprog	9	17	8	89%	3,9%
Kristelig a-kasse	430	493	63	15%	4,0%
Ledere	90	98	8	9%	1,5%
Lærere (DLF-A)	45	62	17	38%	1,5%
Magistre (MA)	40	42	2	5%	3,3%
Metalarbejdere	75	111	36	48%	2,1%
Min a-kasse	79	73	-6	-8%	2,2%
Selvstændige Erhvervsdrivende (ASE)	152	204	52	34%	2,5%
Socialpædagoger (SLA)	40	47	7	18%	2,1%
Teknikere	48	76	28	58%	4,9%
Økonomer (CA)	31	38	7	23%	2,9%
<b>Forsikrede i alt</b>	<b>3.141</b>	<b>3.613</b>	<b>472</b>	<b>15%</b>	<b>3,0%</b>
<b>Ikke forsikrede</b>	<b>706</b>	<b>548</b>	<b>-158</b>	<b>-22%</b>	
<b>Ledige i alt</b>	<b>3.847</b>	<b>4.161</b>	<b>314</b>	<b>8%</b>	<b>2,5%</b>

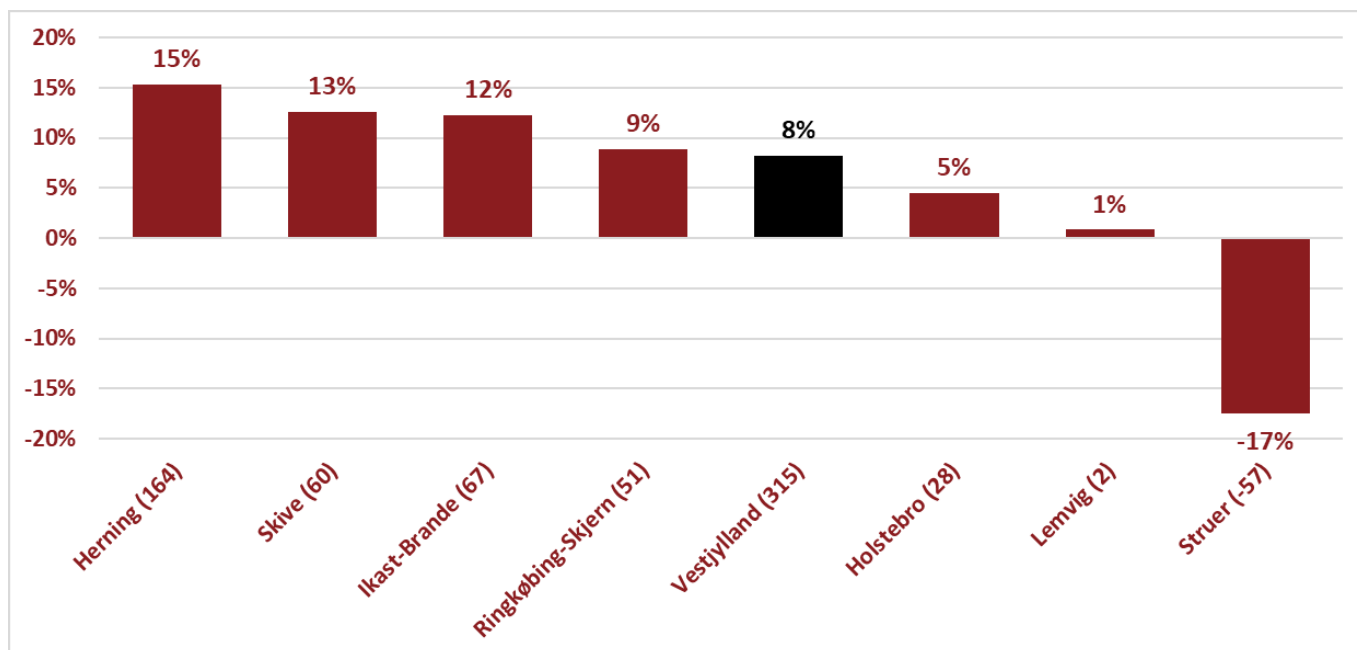
Kilde: Danmarks Statistik; AUF01 og AUA01, egne beregninger. Bruttoledige er A-dagpengemodtagere, jobparate kontanthjælpsmodtagere, åbenlyst uddannelsesparate, arbejdsmarkedsydelsesmodtagere (inklusive aktiverede fra alle grupper)

## Fuldtidsbeskæftigelsen i Vestjylland efter bopæl

	December 2022	December 2023	Udvikling 2022-2023	Udvikling Procent
RAR Vestjylland	132.237	130.577	-1.660	-1,3%
Herning	37.376	36.798	-578	-1,5%
Holstebro	23.527	23.539	12	0,1%
Ikast-Brande	17.128	16.845	-283	-1,7%
Lemvig	7.242	7.079	-163	-2,3%
Ringkøbing-Skjern	22.252	22.083	-169	-0,8%
Skive	17.175	16.865	-310	-1,8%
Struer	7.537	7.367	-170	-2,3%

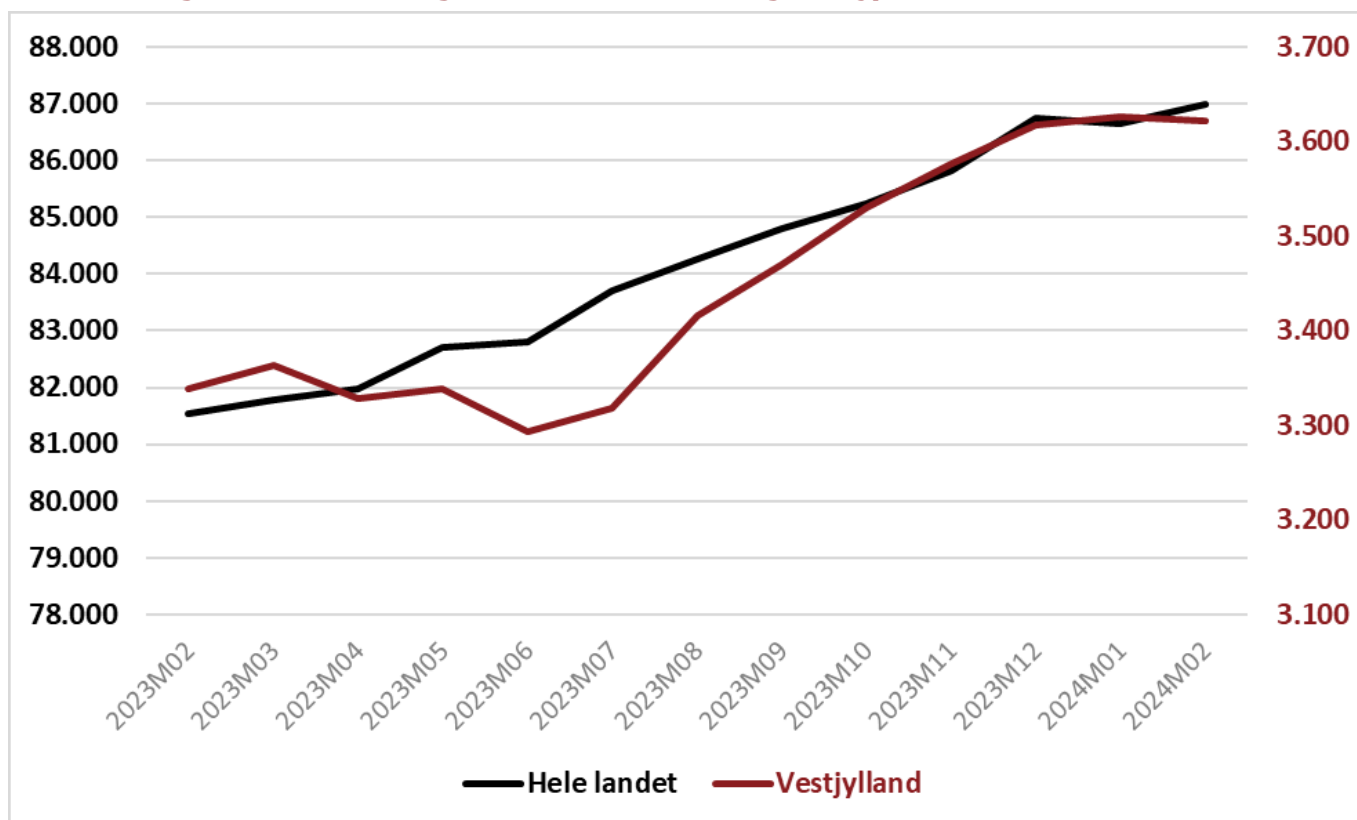
Kilde: Jobindsats.dk

## Procentvis udvikling i antal bruttoledige i kommunerne i Vestjylland: februar 2023 - februar 2024



Kilde: Statistikbanken, AUF01

## Sæsonkorrigeret fuldtidsledighed for hele landet og Vestjylland



Kilde: Statistikbanken, AUS08