

## Seneste nyt fra RAR Vestjylland om vestjysk ledighed og beskæftigelse

Ledigheden i Vestjylland er steget med 285 fuldtidspersoner fra december 2022 til december 2023. Det er en stigning på 9,4%. Beskæftigelsen i Vestjylland er faldet med 1.054 fuldtidspersoner fra oktober 2022 til oktober 2023. Det er et fald på 0,8%.

Ledighedsprocenten i Vestjylland ligger på 2% i december 2023. Det er samme niveau som i november 2023, hvor ledigheden steg med 12,7% sammenlignet med november 2022. Ledighedsprocenten i Vestjylland er altså relativt stabil, selvom der er sket en klar stigning fra sidste år.

Den vestjyske ledighedsprocent er fortsat en af de laveste på tværs af hele landet, hvor den samlede ledighedsprocent ligger på 2,6%.


Formand for RAR Vestjylland, Klaus Helmin-Poulsen, udtaler:

”Vi ser fortsat stigende ledighed og faldende beskæftigelse. Derfor arbejder RAR Vestjylland for at understøtte et sundt arbejdsmarked ved at sikre, at virksomhedernes behov for arbejdskraft bliver imødekommet - og at de vestjyske ledige kommer ud på arbejdsmarkedet. Det gøres både gennem opkvalificering af ledige og en potentiel udvidelse af arbejdsstyrken.

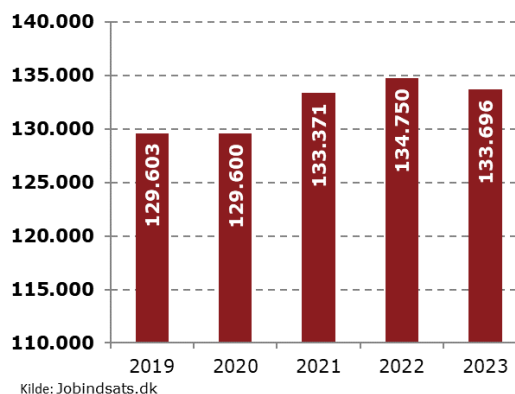
RAR Vestjylland er aktuelt i gang med at definere strategi og indsats for 2024. Her vil der blandt andet være fokus på at få unge, der står uden for arbejdsstyrken, i beskæftigelse. Derfor afholder RAR Vestjylland i samarbejde med RAR Østjylland og en række andre interessenter, en ungekonference den 4. marts 2024.

Her vil vi spore ind på fremtidens gode samarbejder mellem kommuner, virksomheder, civilsamfund m.fl. om ungeindsatsen i lyset af nye reformer og ambitioner.”

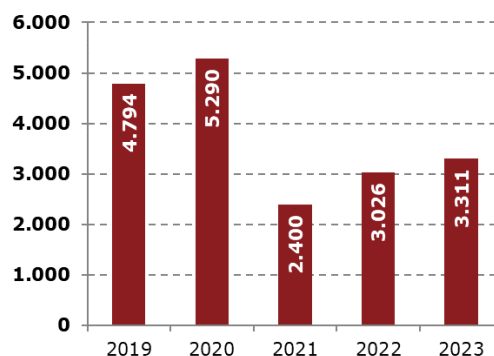
### Ledighed i procent af arbejdsstyrken i Vestjylland og kommuner i december 2023



### Fuldtidslønmottagere med bopæl i Vestjylland i oktober måned i året



### Fuldtidsbruttoledige i Vestjylland i december måned i året



### Nærmere oplysninger:

Klaus Helmin-Poulsen, formand for RAR Vestjylland, tlf. 5085 5032  
Anders Daugberg Stryhn, Direktør AMK Midt-Nord, tlf: 7222 3602  
Se mere på: <https://rar-bm.dk/rar-vestjylland/nyheder/>

## Ledige fordelt på RAR-områder og kommuner (inklusive aktiverede)

Bruttoledige i RAR områderne	December 2022	December 2023	Udvikling mellem 2022-23	Udvikling i procent	Bruttoledige i procent af arbejdsstyrken i december 2023	Udviklingen siden december 2022 i procentpoint
<b>Hele landet</b>	<b>71.243</b>	<b>77.000</b>	<b>5.757</b>	<b>8,1%</b>	<b>2,6</b>	<b>0,2</b>
Hovedstaden	23.645	25.868	2.223	9,4%	2,6	0,2
Sjælland	9.368	9.731	363	3,9%	2,4	0,1
Bornholm	437	421	-16	-3,7%	2,5	-0,1
Fyn	6.045	6.680	635	10,5%	3,0	0,3
Syddjylland	7.739	8.630	891	11,5%	2,3	0,2
Østjylland	12.464	13.587	1.123	9,0%	2,6	0,2
Nordjylland	8.464	8.720	256	3,0%	3,0	0,1
<b>Vestjylland</b>	<b>3.026</b>	<b>3.311</b>	<b>285</b>	<b>9,4%</b>	<b>2,0</b>	<b>0,2</b>
Herning	827	967	140	16,9%	2,1	0,3
Holstebro	475	502	27	5,7%	1,7	0,1
Ikast-Brande	417	486	69	16,5%	2,3	0,3
Lemvig	196	195	-1	-0,5%	2,1	0,0
Ringkøbing-Skjern	470	504	34	7,2%	1,8	0,1
Skive	400	414	14	3,5%	1,9	0,1
Struer	241	243	2	0,8%	2,6	0,0

Kilde: Danmarks Statistik; AUF01 og RAS201, egne beregninger. Bruttoledige er A-dagpengemodtagere, jobparate kontanthjælpsmodtagere, åbenlyst uddannelsesparate, arbejdsmarkedsydelsesmodtagere (inkl. aktiverede fra alle grupper).

## Ledigheden fordelt på køn og alder i RAR Vestjylland (inklusive aktiverede)

Bruttoledige (inklusive aktiverede)	December 2022	December 2023	Udvikling mellem 2022-23	Udvikling i procent	Bruttoledige i procent af arbejdsstyrken i december 2023	Udviklingen siden december 2022 i procentpoint
<b>Mænd</b>	<b>1.482</b>	<b>1.716</b>	<b>234</b>	<b>15,8%</b>	<b>2,0%</b>	<b>0,3</b>
16-24 år	121	109	-12	-9,9%	0,9%	-0,1
25-29 år	211	219	8	3,8%	2,8%	0,1
30-39 år	393	477	84	21,4%	2,8%	0,5
40-49 år	255	335	80	31,4%	1,8%	0,4
50-59 år	297	334	37	12,5%	1,6%	0,2
60 år og derover	206	239	33	16,0%	2,2%	0,3
<b>Kvinder</b>	<b>1.543</b>	<b>1.596</b>	<b>53</b>	<b>3,4%</b>	<b>2,1%</b>	<b>0,1</b>
16-24 år	100	111	11	11,0%	1,0%	0,1
25-29 år	227	261	34	15,0%	4,1%	0,5
30-39 år	500	507	7	1,4%	3,5%	0,0
40-49 år	284	286	2	0,7%	1,7%	0,0
50-59 år	278	269	-9	-3,2%	1,4%	0,0
60 år og derover	153	162	9	5,9%	1,9%	0,1

Kilde: Danmarks Statistik; AUF01 og egne beregninger. Bruttoledige er: A-dagpengemodtagere, jobparate kontanthjælpsmodtagere, åbenlyst uddannelsesparate, arbejdsmarkedsydelsesmodtagere (inkl. aktiverede fra alle grupper).

## Ledighed fordelt på A-kasser (inklusive aktiverede)

Bruttoledige (inklusive aktiverede)	December 2022	December 2023	Udvikling mellem 2022-23	Udvikling i procent	Ledige i procent af forsikrede i december 2023	Udviklingen siden december 2022 i procentpoint
<b>Bruttoledige forsikrede i alt</b>	<b>2.351</b>	<b>2.826</b>	<b>475</b>	<b>20,2</b>	<b>2,3</b>	<b>0,4</b>
Akademikernes (inkl. ingeniører)	88	116	28	31,8	2,0	0,4
Din faglige A-kasse (inkl. Bygge- og El-fag)	24	35	11	45,8	1,9	0,6
Børne- og Ungdomspædagoger (BUPL-A)	36	30	-6	-16,7	1,0	-0,2
Danske Sundhedsorganisationer (DSA)	38	57	19	50,0	1,0	0,3
Det Faglige Hus A-kasse	285	377	92	32,3	3,0	0,6
Fag og Arbejde (FOA)	85	119	34	40,0	1,6	0,5
Faglig Fælles a-kasse (3F)	613	716	103	16,8	3,9	0,6
A-kassen Frie (fra 1.1.2020 inkl. DANA)	16	35	19	118,8	2,0	1,1
Funktionærer og Tjenestemænd (FTF-A)	101	113	12	11,9	1,5	0,2
Fødevarerforbundet (NNF)	37	39	2	5,4	1,9	0,1
Handels- og Kontorfunktionærer (HK)	177	193	16	9,0	1,9	0,2
Journalistik, Kommunikation og Sprog	9	16	7	77,8	3,7	1,7
Kristelig a-kasse	340	379	39	11,5	2,9	0,4
Ledere	76	101	25	32,9	1,5	0,4
Lærere (DLF-A)	47	64	17	36,2	1,5	0,4
Magistre (MA)	39	32	-7	-17,9	2,5	-0,5
Metalarbejdere	61	83	22	36,1	1,6	0,4
Min akasse	52	60	8	15,4	1,7	0,3
Selvstændige Erhvervsdrivende (ASE)	141	152	11	7,8	1,8	0,1
Socialpædagoger (SLA)	24	32	8	33,3	1,4	0,4
Teknikere	32	46	14	43,8	2,9	0,9
Økonomer (CA)	29	36	7	24,1	2,7	0,5
<b>Ikke forsikrede</b>	<b>675</b>	<b>485</b>	<b>-190</b>	<b>-28,1</b>	<b>.</b>	<b>.</b>

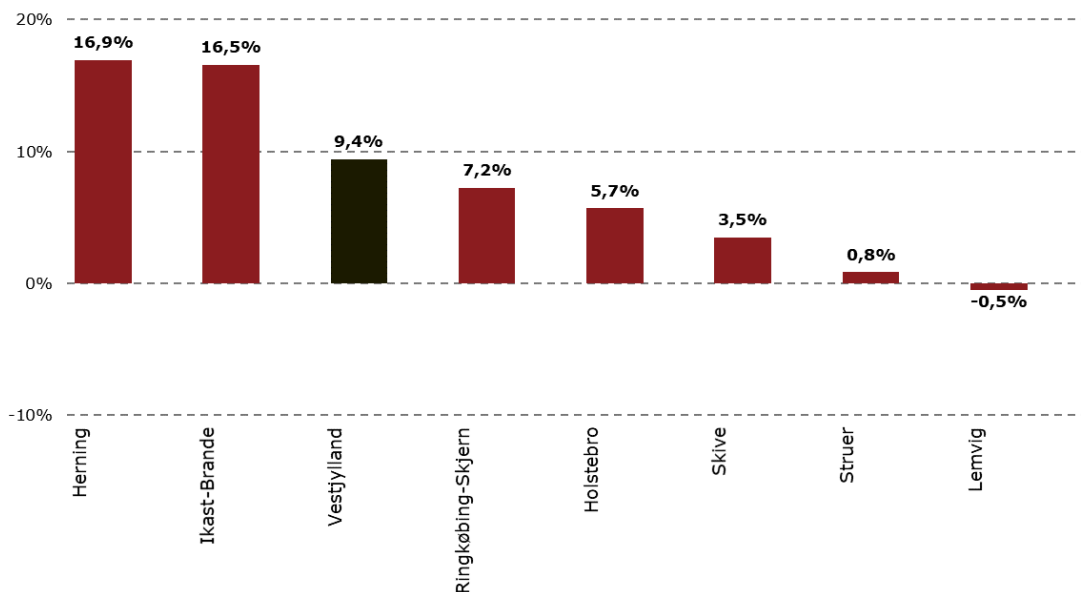
Kilde: Danmarks Statistik; AUF01 og AUA01, egne beregninger. Bruttoledige er A-dagpengemodtagere, jobparate kontanthjælpsmodtagere, åbenlyst uddannelsesparate, arbejdsmarkedsydelsesmodtagere (inkl. aktiverede fra alle grupper).

## Fuldtidsbeskæftigelsen i RAR Vestjylland efter bopæl

Område	Oktober 2022	Oktober 2023	Udvikling mellem 2022-23	Udvikling i procent
<b>RAR Vestjylland</b>	134.750	133.696	<b>-1.054</b>	<b>-0,8%</b>
Herning	37.696	37.327	-369	-1,0%
Holstebro	23.811	23.842	31	0,1%
Ikast-Brande	17.543	17.378	-165	-0,9%
Lemvig	7.421	7.363	-58	-0,8%
Ringkøbing-Skjern	22.875	22.870	-5	0,0%
Skive	17.676	17.350	-326	-1,8%
Struer	7.728	7.566	-162	-2,1%

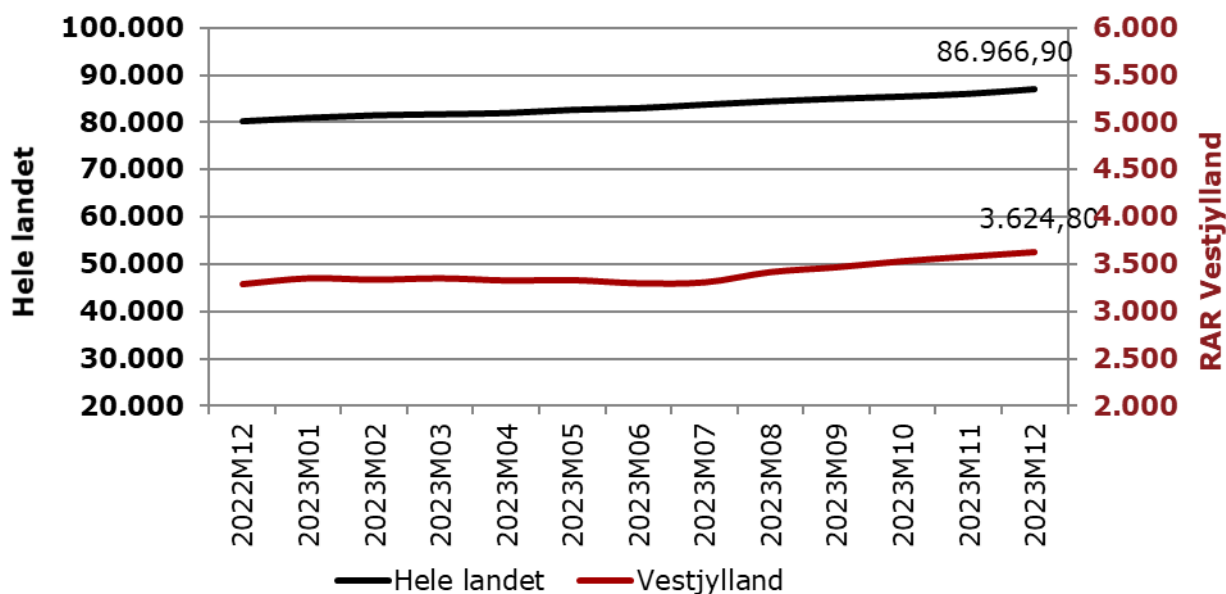
Kilde: Jobindsats.dk

## Procentvis udvikling i antal fuldtidsbruttoledige i kommunerne i RAR Vestjylland december 2022 - december 2023



Kilde: Danmarks Statistik; AUF01, egne beregninger

## Sæsonkorrigeret fuldtidsledighed for hele landet og RAR Vestjylland



Kilde: Danmarks Statistik; AUS08