

Ledighedstal for Vestjylland

Ledigheden i Vestjylland er steget med 435 fuldtidspersoner fra august 2022 til august 2023. Det er en stigning på 16,1%. Beskæftigelsen i Vestjylland er faldet med 3 fuldtidspersoner fra juni 2022 til juni 2023.

Ledigheden ses at være stigende i Vestjylland, men i en kontekst - hvor ledigheden er 0,9 procentpoint under landsgennemsnittet - så er den stigende fra et lavt udgangspunkt. Vestjylland er, bortset fra Bornholm, fortsat den landsdel med den laveste ledighed.

Med undtagelse af Lemvig Kommune så er ledigheden steget i alle de vestjyske kommuner. Mens ledigheden er faldet i Lemvig Kommune med 15,5%, så er ledigheden steget mellem 9,8% og 30,0% i de resterende seks vestjyske kommuner.

Ledighedsprocenten, for de forsikrede ledige, er i Vestjylland steget med 33,0%. At stigningen i den samlede ledighed ikke er på samme niveau skyldes et fald i ledigheden hos de ikke-forsikrede. Det fald er på 30,9%. Stigning i ledigheden for de forsikrede ledige fordeler sig bredt på alle a-kasser undtagen en. Børne- og Ungdomspædagoger (BUPL-A) er den eneste a-kasse, der ikke oplever en stigende ledighed fra august 2022 til august 2023.

Rådsformand Klaus Helmin-Poulsen udtaler:

"Udviklingen i det vestjyske arbejdsmarked og ledighed følges tæt af Rådet, så vi på hvert rådsmøde har mulighed for justere i de indsatser og værktøjer, vi prioriterer og støtter om op.

Den seneste udvikling viser, at der er en stigende ledighed i Vestjylland, og selvom den måske er fra et lavt udgangspunkt, så ønsker Rådet at sætte fokus på nogen af de redskaber vi ved der virker til at hjælpe de ledige bedst muligt videre.


Rådet har derfor netop godkendt, at 11 nye kurser til ledige kommer på positivlisten for den regionale uddannelsespulje den 1. oktober. De nye kurser skal hjælpe jobcentrene med at kunne opkvalificere ledige til opgaver, hvor der ses at være jobåbninger i Vestjylland."

I et langsigtet perspektiv har Rådet også besluttet, at vi ønsker at sætte fokus på og fremme viden om, at selv få ordinære løntimer til borgere, der længe har været på kontanthjælp, har langsigtede positive effekter."

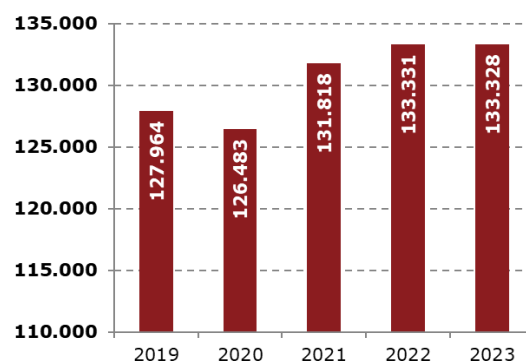
Nærmere oplysninger:

Klaus Helmin-Poulsen, formand for RAR Vestjylland, tlf. 5085 5032
Anders Daugberg Stryhn, Direktør AMK Midt-Nord, tlf: 7222 3602
Se mere på: <https://rar-bm.dk/rar-vestjylland/nyheder/>

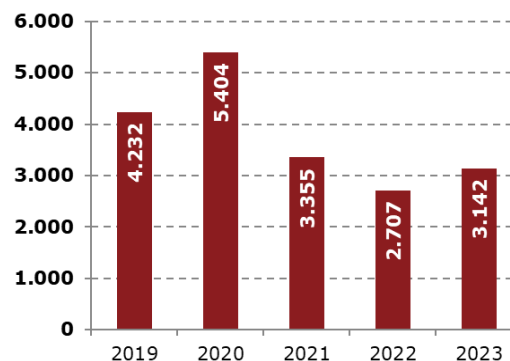
Ledighed i procent af arbejdsstyrken i Vestjylland og kommuner i august 2023



Fuldtidslønsmodtagere med bopæl i Vestjylland i juni måned i året



Fuldtidsbruttoledige i Vestjylland i august måned i året



Ledige fordelt på RAR-områder og kommuner (inklusive aktiverede)

Bruttoledige i RAR områderne	aug-22	aug-23	Udvikling mellem 2022-23	Udvikling i procent	Bruttoledige i procent af arbejdsstyrken i august 2023	Udviklingen siden august 2022 i procentpoint
Hele landet	75.706	83.540	7.834	10,3%	2,8	0,3
Hovedstaden	27.725	29.763	2.038	7,4%	3,1	0,2
Sjælland	9.428	9.771	343	3,6%	2,4	0,1
Bornholm	261	239	-22	-8,4%	1,4	-0,1
Fyn	6.239	7.216	977	15,7%	3,3	0,4
Sydjylland	7.393	8.586	1.193	16,1%	2,3	0,3
Østjylland	13.668	15.752	2.084	15,2%	3,1	0,4
Nordjylland	8.175	8.960	785	9,6%	3,1	0,3
Vestjylland	2.707	3.142	435	16,1%	1,9	0,3
Herning	796	974	178	22,4%	2,2	0,4
Holstebro	451	498	47	10,4%	1,7	0,2
Ikast-Brande	330	429	99	30,0%	2,1	0,5
Lemvig	194	164	-30	-15,5%	1,8	-0,3
Ringkøbing-Skjern	399	438	39	9,8%	1,6	0,1
Skive	317	395	78	24,6%	1,9	0,4
Struer	220	244	24	10,9%	2,6	0,3

Kilde: Danmarks Statistik; AUF01 og RAS201, egne beregninger. Bruttoledige er A-dagpengemodtagere, jobparate kontanthjælpsmodtagere, åbenlyst uddannelsesparate, arbejdsmarkedsydelsesmodtagere (inklusive aktiverede fra alle grupper).

Ledigheden fordelt på køn og alder i RAR Vestjylland (inklusive aktiverede)

Bruttoledige* (inkl. aktiverede)	aug-22	aug-23	Udvikling mellem 2022-23	Udvikling i procent	Bruttoledige i procent af arbejdsstyrken i august 2023	Udviklingen siden august 2022 i procentpoint
Mænd	1.138	1.406	268	23,6%	1,6%	0,3
16-24 år	83	95	12	14,5%	0,8%	0,1
25-29 år	177	208	31	17,5%	2,6%	0,4
30-39 år	329	406	77	23,4%	2,5%	0,5
40-49 år	192	255	63	32,8%	1,4%	0,3
50-59 år	218	262	44	20,2%	1,3%	0,2
60 år og derover	141	181	40	28,4%	1,7%	0,4
Kvinder	1.566	1.736	170	10,9%	2,3%	0,2
16-24 år	128	136	8	6,3%	1,2%	0,1
25-29 år	270	316	46	17,0%	5,0%	0,7
30-39 år	496	579	83	16,7%	4,1%	0,6
40-49 år	293	306	13	4,4%	1,8%	0,1
50-59 år	225	251	26	11,6%	1,3%	0,1
60 år og derover	155	150	-5	-3,2%	1,9%	-0,1

Kilde: Danmarks Statistik; AUF01 og egne beregninger. Bruttoledige er: A-dagpengemodtagere, jobparate kontanthjælpsmodtagere, åbenlyst uddannelsesparate, arbejdsmarkedsydelsesmodtagere (inklusive aktiverede fra alle grupper).

Ledighed fordelt på A-kasser (inklusive aktiverede)

Bruttoledige (inkl. aktiverede)	aug-22	aug-23	Udvikling mellem 2022-23	Udvikling i procent	Ledige i procent af forsikrede august 2023	Udviklingen siden august 2022 i procentpoint
Bruttoledige forsikrede i alt	1.989	2.646	657	33,0	2,1	0,5
Akademikernes (inkl. ingeniører)	111	133	22	19,8	2,3	0,3
Din faglige A-kasse (inkl. Bygge- og El-fag)	12	18	6	50,0	1,0	0,3
Børne- og Ungdomspædagoger (BUPL-A)	63	43	-20	-31,7	1,4	-0,6
Danske Sundhedsorganisationer (DSA)	50	77	27	54,0	1,4	0,5
Det Faglige Hus A-kasse	216	321	105	48,6	2,7	0,7
Fag og Arbejde (FOA)	84	115	31	36,9	1,5	0,4
Faglig Fælles a-kasse (3F)	342	484	142	41,5	2,6	0,8
A-kassen Frie (fra 1.1.2020 inkl. DANA)	19	29	10	52,6	1,7	0,6
Funktionærer og Tjenestemænd (FTF-A)	132	164	32	24,2	2,2	0,4
Fødevarerforbundet (NNF)	24	29	5	20,8	1,4	0,2
Handels- og Kontorfunktionærer (HK)	171	226	55	32,2	2,2	0,6
Journalistik, Kommunikation og Sprog	10	15	5	50,0	3,4	1,2
Kristelig a-kasse	280	363	83	29,6	2,8	0,7
Ledere	59	102	43	72,9	1,5	0,6
Lærere (DLF-A)	70	90	20	28,6	2,1	0,5
Magistre (MA)	49	54	5	10,2	4,2	0,4
Metalarbejdere	52	65	13	25,0	1,2	0,2
Min akasse	63	68	5	7,9	1,9	0,2
Selvstændige Erhvervsdrivende (ASE)	85	119	34	40,0	1,4	0,4
Socialpædagoger (SLA)	38	40	2	5,3	1,7	0,1
Teknikere	34	51	17	50,0	3,3	1,1
Økonomer (CA)	28	41	13	46,4	3,0	1,0
Ikke forsikrede	718	496	-222	-30,9	.	.

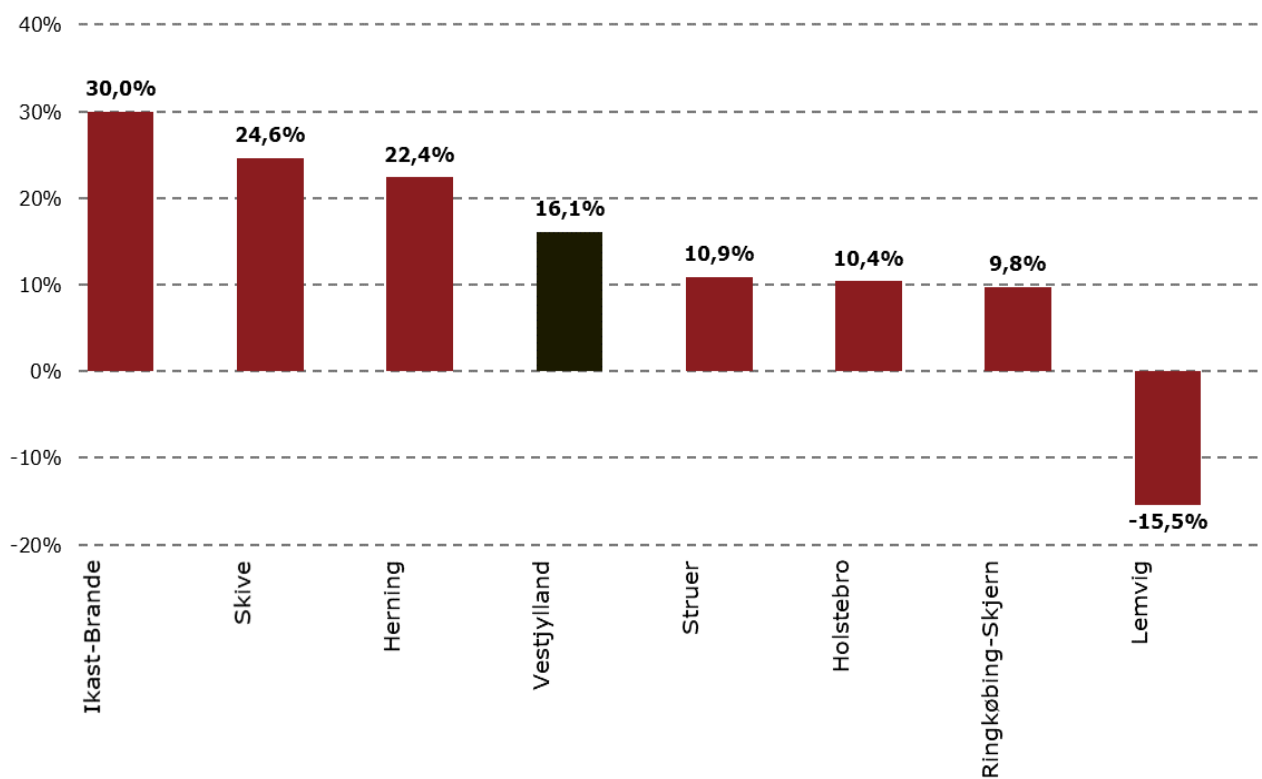
Kilde: Danmarks Statistik; AUF01 og AUA01, egne beregninger. Bruttoledige er A-dagpengemodtagere, jobparate kontanthjælpsmodtagere, åbenlyst uddannelsesparate, arbejdsmarkedsydelsesmodtagere (inklusive aktiverede fra alle grupper).

Fuldtidsbeskæftigelsen i RAR Vestjylland efter bopæl

Område	jun-22	jun-23	Udvikling mellem 2022-23	Udvikling i procent
RAR Vestjylland	133.331	133.328	-3	0,0%
Herning	37.307	37.388	81	0,2%
Holstebro	23.650	23.719	69	0,3%
Ikast-Brande	17.160	17.230	70	0,4%
Lemvig	7.369	7.325	-44	-0,6%
Ringkøbing-Skjern	22.593	22.746	153	0,7%
Skive	17.547	17.321	-226	-1,3%
Struer	7.705	7.599	-106	-1,4%

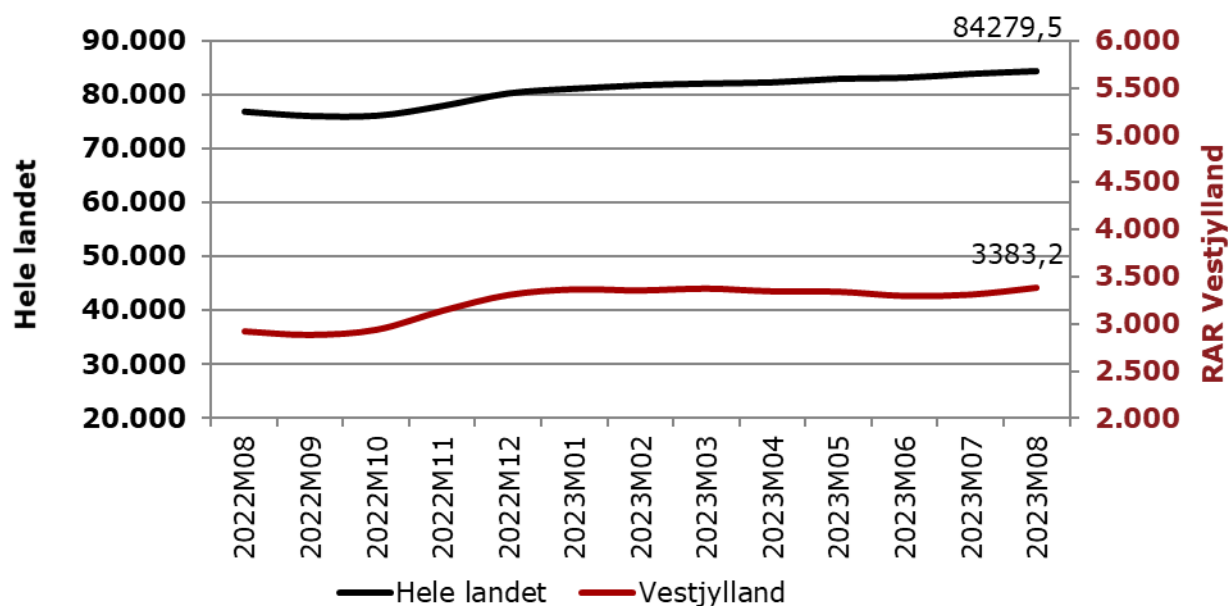
Kilde: Jobindsats.dk

Procentvis udvikling i antal fuldtidsbruttoledige i kommunerne i RAR Vestjylland august 2022 - august 2023. Antalsmæssig udvikling i parentes.



Kilde: Danmarks Statistik; AUF01, egne beregninger

Sæsonkorrigeret fuldtidsledighed for hele landet og RAR Vestjylland



Kilde: Danmarks Statistik; AUS08