

Uændret nordjysk beskæftigelse på historisk højt niveau

I maj måned steg ledigheden i Nordjylland med 11,5%. Det svarer til 872 flere fuldtidspersoner. Der er en ledighed på 2,9%. Beskæftigelsen var stort set uændret med et marginalt fald på 10 fuldtidspersoner.

Beskæftigelsen steg med 963 i Aalborg, Rebild, Brønderslev og Jammerbugt tilsammen. Til gengæld faldt beskæftigelsen med 974 i resten af Nordjylland, så den samlede udvikling var stort set uændret. Beskæftigelsen er fortsat på et historisk højt niveau, som ikke er set siden 2008.

Antallet af ledige steg i alle nordjyske kommuner, undtagen i Brønderslev, hvor ledigheden faldt en smule med 22 fuldtidspersoner. Ledigheden er således steget en del mere end beskæftigelsen er faldet. Det samlede udbud af arbejdskraft er derfor steget en smule. Det har betydning for virksomhedernes mulighed for at rekruttere den ønskede arbejdskraft, som bliver lidt nemmere.

Denne tendens fremgår tydeligt af en netop offentliggjort opgørelse fra STAR over virksomhedernes rekrutteringssituation. Her fremgår, at virksomhederne i Nordjylland har haft problemer med at skaffe de ønskede medarbejdere i 21,5% af de gange, det er forsøgt over en periode på et halvt år. Selv om det stadig er et højt niveau, er det et fald fra 26,6% forgæves rekrutteringer, som blev målt i maj måned. Det er bl.a. inden for mekaniker, elektriker, sygeplejerske og social og sundhedsassistent området, at der er mange forgæves rekrutteringer.

Virksomhederne har stadig en høj efterspørgsel efter arbejdskraft, som afspejles i en historisk høj beskæftigelse. Det giver mulighed for at hjælpe flere ledige i job. RAR Nordjylland har særligt fokus på at hjælpe ledige i job via efteruddannelse og opkvalificering rettet mod områder, hvor virksomhederne har svært ved at rekruttere personale. Det kan således bidrage til at afbøde en stigende ledighed.

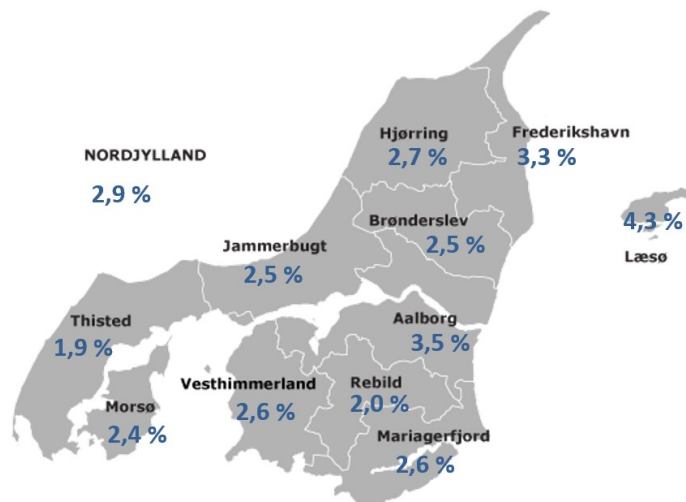
Nærmere oplysninger:

Dan Oxholm, formand for RAR Nordjylland, tlf. 4057 7190

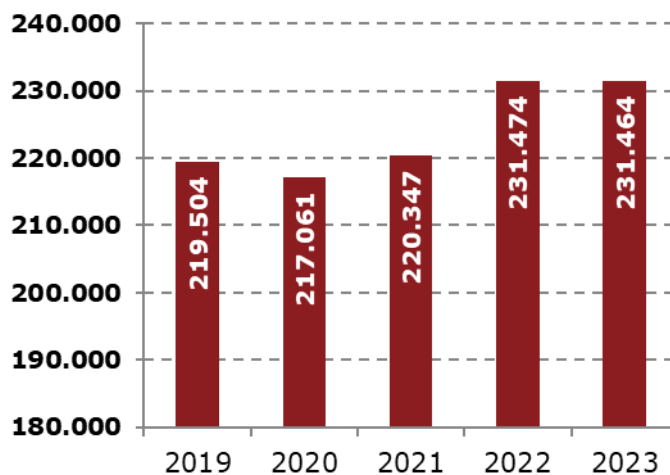
Anders Daugberg Stryhn, Direktør AMK Midt-Nord, tlf. 7222 3602

Se mere på <http://rar-bm.dk/Nordjylland>

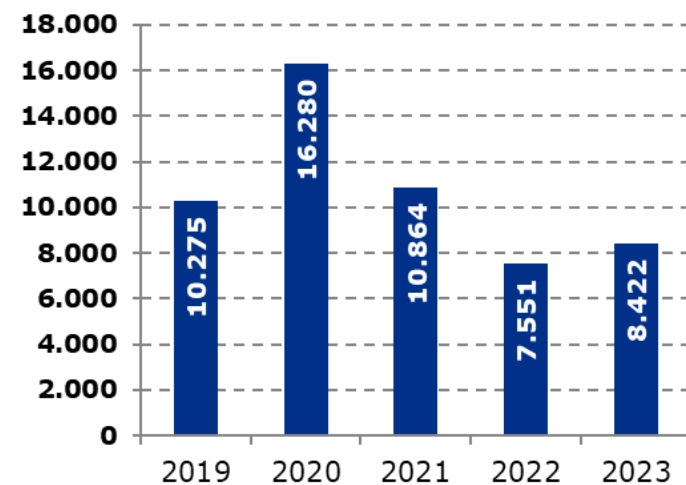
Ledighed i procent af arbejdsstyrken



Lønmodtagere med bopæl i Nordjylland i marts måned



Bruttoledige i Nordjylland i maj måned



Ledige fordelt på RAR-områder og kommuner

Bruttoledige i RAR områderne	Maj. 2022	Maj. 2023	Udvikling 2022-2023	Udvikling i procent	Bruttoledige i % af arbejdsstyrken i maj. 2023	Udviklingen siden maj. 2022 i % point
Hele landet	68.805	78.417	9.612	14,0%	2,7	0,3
Hovedstaden	25.421	27.090	1.669	6,6%	2,8	0,2
Sjælland	9.366	10.211	845	9,0%	2,5	0,2
Bornholm	283	294	11	3,9%	1,7	0,1
Fyn	5.357	6.594	1.237	23,1%	3,0	0,6
Syddjylland	7.019	8.590	1.571	22,4%	2,3	0,4
Østjylland	11.201	14.005	2.804	25,0%	2,7	0,5
Vestjylland	2.527	3.151	624	24,7%	1,9	0,4
Nordjylland	7.550	8.422	872	11,5%	2,9	0,3
Brønderslev	457	435	-22	-4,8%	2,5	-0,1
Frederikshavn	810	882	72	8,9%	3,3	0,3
Hjørring	713	798	85	11,9%	2,7	0,3
Jammerbugt	370	444	74	20,0%	2,5	0,4
Læsø	18	30	12	66,7%	4,3	1,7
Mariagerfjord	417	516	99	23,7%	2,6	0,5
Morsø	159	219	60	37,7%	2,4	0,7
Rebild	306	311	5	1,6%	2,0	0,0
Thisted	313	379	66	21,1%	1,9	0,3
Vesthimmerland	368	444	76	20,7%	2,6	0,4
Aalborg	3.619	3.964	345	9,5%	3,5	0,3

Kilde: Danmarks Statistik; AUF01. Bruttoledige er modtagere af A-dagpenge, samt jobparate der modtager kontanthjælp, uddannelseshjælp eller selvforsørgelses- og hjemrejseydelse (inklusive aktiverede fra alle grupper).

Ledige fordelt på køn og alder

Bruttoledige	Maj. 2022	Maj. 2023	Udvikling 2022-2023	Udvikling i procent	Bruttoledige i % af arbejdsstyrken i maj. 2023	Udviklingen siden maj. 2023 i % point
Mænd	3.630	4.293	663	18,3%	2,8	0,4
16-24 år	257	347	90	35,0%	1,6	0,4
25-29 år	723	799	76	10,5%	4,8	0,4
30-39 år	947	1.127	180	19,0%	3,8	0,6
40-49 år	595	706	111	18,7%	2,3	0,4
50-59 år	617	772	155	25,1%	2,2	0,4
60 år og derover	492	541	49	10,0%	3,1	0,3
Kvinder	3.921	4.129	208	5,3%	3,1	0,2
16-24 år	267	305	38	14,2%	1,5	0,2
25-29 år	720	769	49	6,8%	5,7	0,4
30-39 år	1.238	1.329	91	7,4%	5,3	0,4
40-49 år	684	670	-14	-2,0%	2,3	-0,1
50-59 år	617	678	61	9,9%	2,1	0,2
60 år og derover	395	378	-17	-4,3%	2,7	-0,1

Kilde: Danmarks Statistik; AUF01, AUP01. Bruttoledige er modtagere af A-dagpenge, samt jobparate der modtager kontanthjælp, uddannelseshjælp eller selvforsørgelses- og hjemrejseydelse (inklusive aktiverede fra alle grupper).

Ledige fordelt på A-kasser

Bruttoledige	Maj. 2022	Maj. 2023	Udvikling 2022-2023	Udvikling i procent	Forsikrede bruttoledige i % af forsikrede i maj. 2023	Udvikling siden maj. 2022 i % point
I alt	7.551	8.422	871	11,5%	3,0	0,3
Akademikere (inkl. ingeniører)	534	568	34	6,4%	2,5	0,2
Din Faglige A-kasse	105	135	30	28,6%	2,7	0,6
Børne- og Ungdomspædagoger (BUPL)	116	120	4	3,4%	1,9	0,0
Din Sundhedsfaglige A-kasse (DSA)	113	136	23	20,4%	1,3	0,3
Det Faglige Hus A-kasse	442	580	138	31,2%	3,6	0,6
Fag og Arbejde (FOA)	250	278	28	11,2%	1,7	0,2
Faglig Fælles a-kasse (3F)	1.177	1.524	347	29,5%	4,8	1,1
A-kassen Frie	67	76	9	13,4%	2,8	0,5
Funktionærer og Tjenestemænd (FTF-A)	408	414	6	1,5%	2,8	0,1
Fødevareforbundet (NNF)	76	131	55	72,4%	4,2	1,8
Handels- og Kontorfunktionærer (HK)	625	643	18	2,9%	3,4	0,2
Journalistik, Kommunikation og Sprog	53	52	-1	-1,9%	5,7	0,1
Kristelig a-kasse	600	703	103	17,2%	4,2	0,7
Ledere	190	163	-27	-14,2%	1,4	-0,3
Lærere (DLF-A)	218	186	-32	-14,7%	2,2	-0,4
Magistre (MA)	260	287	27	10,4%	4,3	0,0
Metalarbejdere	219	245	26	11,9%	2,4	0,3
Min akasse (inkl. Business)	254	276	22	8,7%	3,5	0,3
Selvstændige Erhvervsdrivende (ASE)	277	355	78	28,2%	2,6	0,6
Socialpædagoger (SLA)	89	68	-21	-23,6%	1,5	-0,4
Teknikere	81	83	2	2,5%	3,8	0,2
Økonomer (CA)	176	172	-4	-2,3%	3,7	-0,1
Ikke forsikrede	1.222	1.226	4	0,3%	.	.

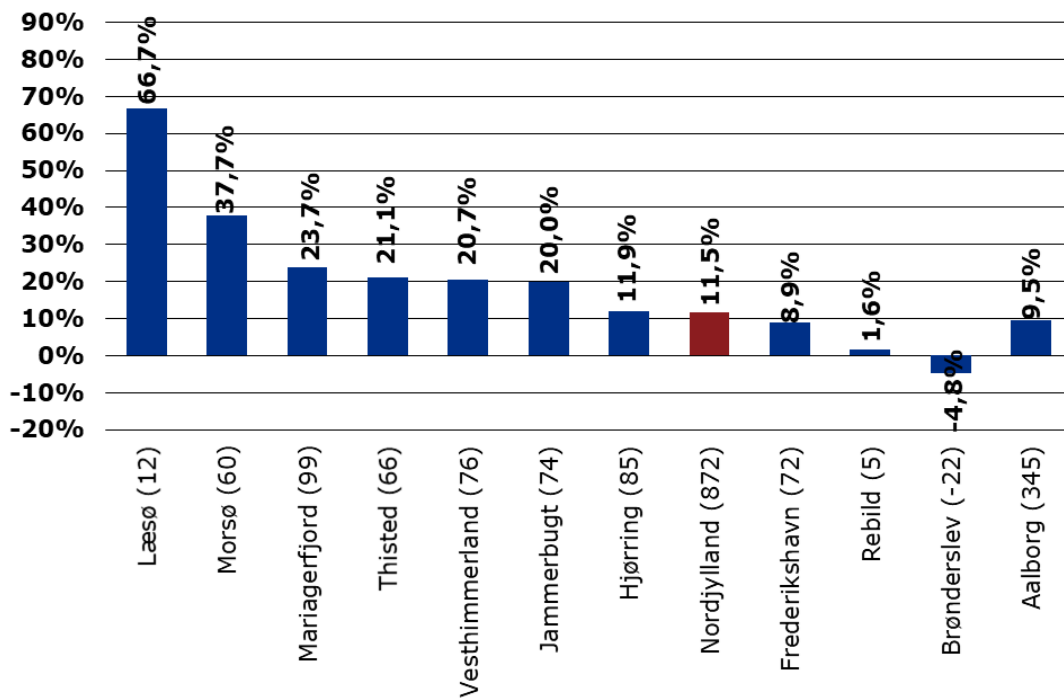
Kilde: Danmarks Statistik; AUF01, AUP03. Bruttoledige er modtagere af A-dagpenge, samt jobparate der modtager kontanthjælp, uddannelseshjælp eller selvforsørgelses- og hjemrejseydelse (inklusive aktiverede fra alle grupper).

Beskæftigelsen i Nordjylland

Område	Mar. 2022	Mar. 2023	Udvikling mellem 2022-23	Udvikling i procent
RAR Nordjylland	231.474	231.464	-10	0,0%
Brønderslev	14.166	14.194	28	0,2%
Frederikshavn	21.585	21.348	-237	-1,1%
Hjørring	23.991	23.808	-183	-0,8%
Jammerbugt	14.277	14.306	29	0,2%
Læsø	530	516	-14	-2,6%
Mariagerfjord	16.480	16.382	-98	-0,6%
Morsø	7.377	7.155	-222	-3,0%
Rebild	12.879	12.962	83	0,6%
Thisted	16.202	16.095	-107	-0,7%
Vesthimmerlands	14.101	13.988	-113	-0,8%
Aalborg	89.887	90.710	823	0,9%

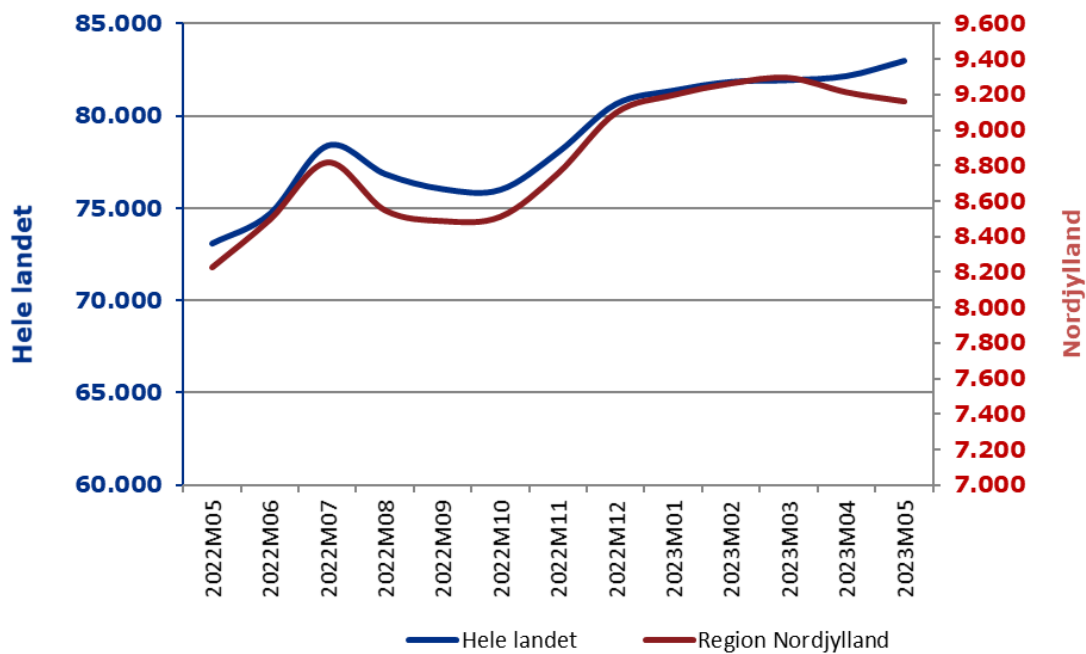
Kilde: Jobindsats

Procentvis udvikling i antal fuldtidsbruttoledige i kommunerne i Nordjylland april 2022 – maj 2023 (Antalsmæssig udvikling i parentes)



Kilde: Danmarks Statistik; AUF01

Sæsonkorrigeret fuldtidsledighed i Nordjylland



Kilde: Danmarks Statistik, AUS08