

Nyt om vestjysk ledighed og beskæftigelse

Ledigheden i Vestjylland er steget med 341 fuldtidspersoner fra januar 2023 til januar 2024. Det er en stigning på 8,9%. Beskæftigelsen i Vestjylland er faldet med 973 fuldtidspersoner fra november 2022 til november 2023. Det er et fald på 0,7%.

Ledigheden er stigende i Vestjylland. Den stigende ledighed ses i alle de vestjyske kommuner - med undtagelse af Struer, hvor den er faldet med 54 personer, hvilket svarer til 16,4%.

Ledighedsprocenten i Vestjylland ligger på 2,5% i januar 2024. Sammenlignet med januar 2023, hvor ledighedsprocenten var 2,4%, er det samme niveau.

Den vestjyske ledighedsprocent er fortsat en af de laveste på tværs af hele landet, hvor den samlede ledighedsprocent ligger på 3,1%.

Fordelt på køn og aldersgrupper er de største procentvise stigninger sket blandt de 25-29 årige mænd (20,2%) - og de 40-49 årige mænd (37,3%). De stigninger svarer til henholdsvis 50 og 115 personer.


Blandt de forsikrede ledige er ledigheden steget med 545 personer (17%), mens den er faldet med 201 personer (30%) blandt de ikke-forsikrede ledige.

Beskæftigelsen i Vestjylland er faldet fra 134.638 til 133.665 fra november 2022 til november 2023.

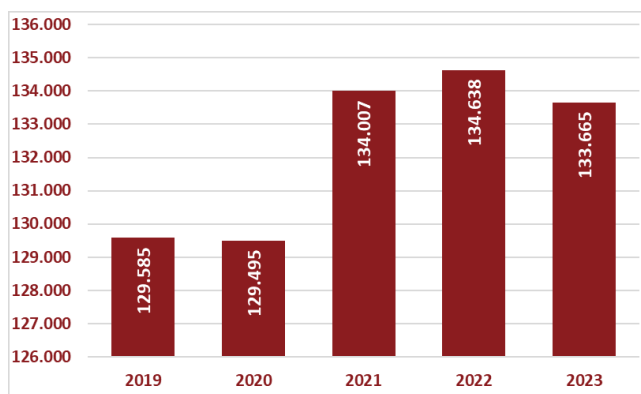
Den faldende beskæftigelse ses i alle de vestjyske kommuner - med undtagelse af Holstebro, hvor der er sket en stigning på 116 fuldtidsbeskæftigede.

Den vestjyske beskæftigelse ligger dog stadig på et højt niveau, set i et større tidsperspektiv.

Vestjylland

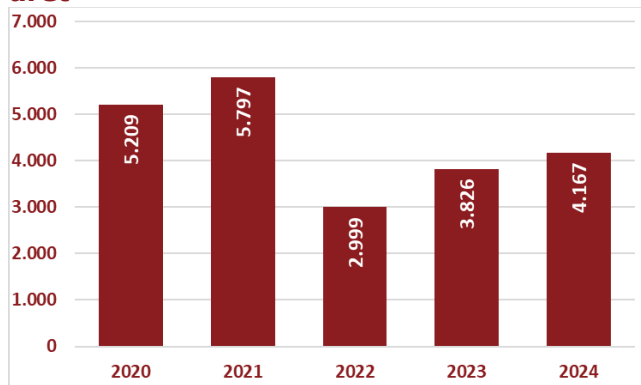


Lønmodtagere med bopæl i Vestjylland i november måned i året



Kilde: Jobindsats.dk

Bruttoledige i Vestjylland i januar måned i året



Kilde: Jobindsats.dk

Nærmere oplysninger:

Klaus Helmin-Poulsen, formand for RAR Vestjylland, tlf. 5085 5032

Anders Daugberg Stryhn, Direktør AMK Midt-Nord, tlf. 7222 3602

Se mere på: <https://rar-bm.dk/rar-vestjylland/nyheder/>

Ledige fordelt på RAR-områder og kommuner

Bruttoledige	Januar 2023	Januar 2024	Udvikling 2023-24	Udvikling Procent	Ledige i procent af arbejdsstyrken januar 2024
Hele landet	87.043	93.401	6.358	7,3%	3,1%
Hovedstaden	27.981	29.822	1.841	6,6%	3,0%
Sjælland	11.404	11.694	290	2,5%	2,8%
Bornholm	598	577	-21	-3,5%	3,4%
Fyn	7.598	8.328	730	9,6%	3,7%
Sydjylland	9.724	10.828	1.104	11,4%	2,9%
Østjylland	15.477	16.820	1.343	8,7%	3,2%
Nordjylland	10.366	11.075	709	6,8%	3,8%
Vestjylland	3.826	4.167	341	8,9%	2,5%
Herning	1.052	1.188	136	12,9%	2,6%
Holstebro	606	643	37	6,1%	2,2%
Ikast-Brande	523	610	87	16,6%	2,9%
Lemvig	236	258	22	9,3%	2,8%
Ringkøbing-Skjern	589	629	40	6,8%	2,3%
Skive	490	563	73	14,9%	2,6%
Struer	330	276	-54	-16,4%	2,9%

Kilde: Danmarks Statistik; AUF01 og RAS201, egne beregninger. Bruttoledige er A-dagpengemodtagere, jobparate kontanthjælpsmodtagere, åbenlyst uddannelsesparate, arbejdsmarkedsydelsesmodtagere (inklusive aktiverede fra alle grupper).

Ledige fordelt på køn og alder

Bruttoledige	Januar 2023	Januar 2024	Udvikling 2023-24	Udvikling Procent	Ledige i procent af arbejdsstyrken januar 2024
Mænd	1.835	2.205	370	20,2%	2,5%
16-24 år	154	153	-1	-0,6%	1,2%
25-29 år	248	298	50	20,2%	3,8%
30-39 år	478	565	87	18,2%	3,3%
40-49 år	308	423	115	37,3%	2,3%
50-59 år	374	444	70	18,7%	2,1%
60 år og derover	272	321	49	18,0%	3,0%
Kvinder	1.990	1.964	-26	-1,3%	2,6%
16-24 år	130	139	9	6,9%	1,2%
25-29 år	315	327	12	3,8%	5,2%
30-39 år	595	593	-2	-0,3%	4,1%
40-49 år	368	353	-15	-4,1%	2,1%
50-59 år	370	334	-36	-9,7%	1,8%
60 år og derover	213	218	5	2,3%	2,6%

Kilde: Danmarks Statistik; AUF01 og egne beregninger. Bruttoledige er: A-dagpengemodtagere, jobparate kontanthjælpsmodtagere, åbenlyst uddannelsesparate, arbejdsmarkedsydelsesmodtagere (inklusive aktiverede fra alle grupper)

Ledige fordelt på A-kasser

Bruttoledige	Januar 2023	Januar 2024	Udvikling 2023-24	Udvikling Procent	Ledige i procent af forsikrede januar 2024
Akademikernes	107	130	23	21%	2,2%
Din Faglige A-kasse	35	43	8	23%	2,3%
Børne- og Ungdomspædagoger (BUPL-A)	52	43	-9	-17%	1,4%
Din Sundhedsfaglige A-kasse (DSA)	70	101	31	44%	1,8%
Det Faglige Hus A-kasse	387	474	87	22%	3,8%
Fag og Arbejde (FOA)	113	143	30	27%	1,9%
Faglig Fælles a-kasse (3F)	852	1.021	169	20%	5,6%
A-kassen Frie	25	42	17	68%	2,4%
Funktionærer og Tjenestemænd (FTF-A)	150	146	-4	-3%	2,0%
Fødevareforbundet (NNF)	49	51	2	4%	2,5%
Handels- og Kontorfunktionærer (HK)	222	235	13	6%	2,4%
Journalistik, Kommunikation og Sprog	7	18	11	157%	4,1%
Kristelig a-kasse	456	520	64	14%	4,0%
Ledere	93	103	10	11%	1,6%
Lærere (DLF-A)	57	72	15	26%	1,7%
Magistre (MA)	40	49	9	23%	3,8%
Metalarbejdere	69	100	31	45%	1,9%
Min a-kasse	78	68	-10	-13%	1,9%
Selvstændige Erhvervsdrivende (ASE)	175	204	29	17%	2,4%
Socialpædagoger (SLA)	37	39	2	5%	1,7%
Teknikere	48	62	14	29%	4,0%
Økonomer (CA)	34	36	2	6%	2,7%
Forsikrede i alt	3.154	3.699	545	17%	3,0%
Ikke-forsikrede	671	470	-201	-30%	
Ledige i alt	3.825	4.169	344	9%	2,5%

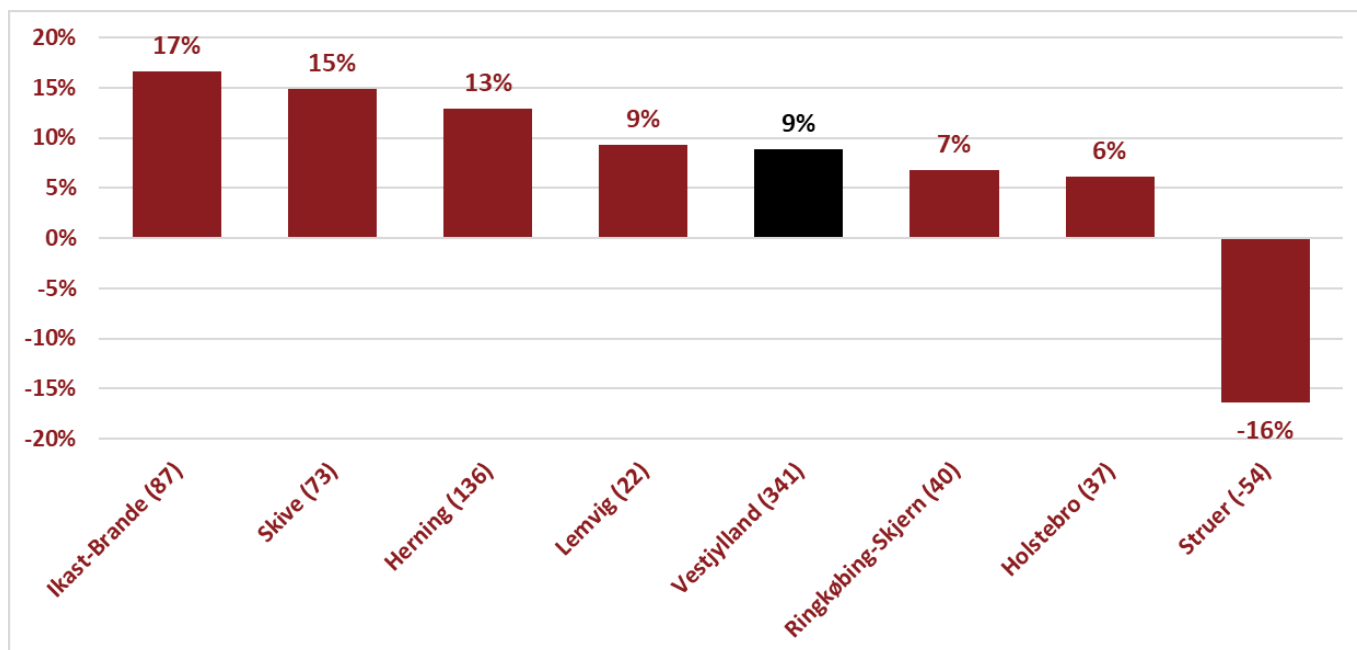
Kilde: Danmarks Statistik; AUF01 og AUA01, egne beregninger. Bruttoledige er A-dagpengemodtagere, jobparate kontanthjælpsmodtagere, åbenlyst uddannelsesparate, arbejdsmarkedsydelsesmodtagere (inklusive aktiverede fra alle grupper)

Fuldtidsbeskæftigelsen i Vestjylland efter bopæl

	November 2022	November 2023	Udvikling 2022-2023	Udvikling Procent
RAR Vestjylland	134.638	133.665	-973	-0,7%
Herning	37.824	37.459	-365	-1,0%
Holstebro	23.810	23.926	116	0,5%
Ikast-Brande	17.500	17.329	-171	-1,0%
Lemvig	7.405	7.288	-117	-1,6%
Ringkøbing-Skjern	22.776	22.715	-61	-0,3%
Skive	17.611	17.374	-237	-1,3%
Struer	7.712	7.575	-137	-1,8%

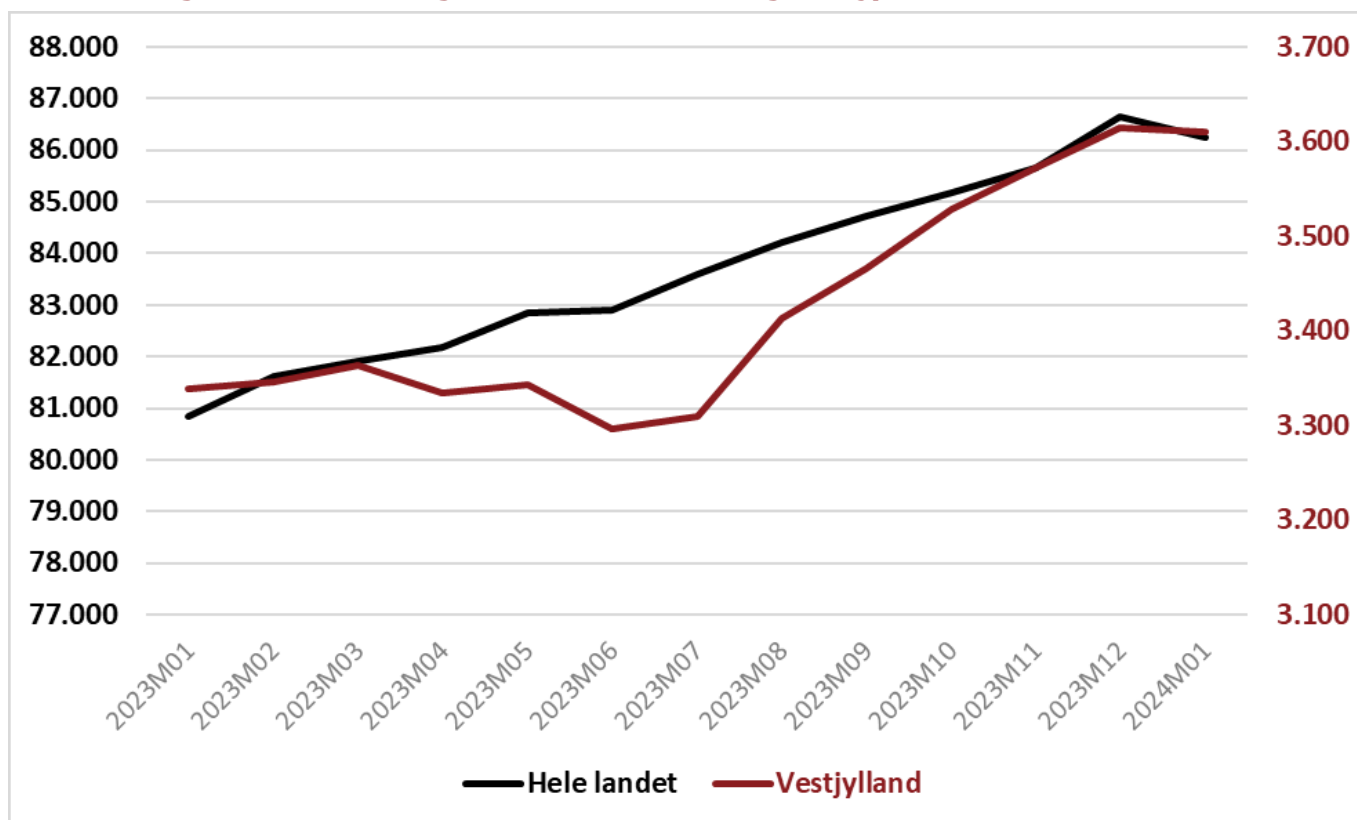
Kilde: Jobindsats.dk

Procentvis udvikling i antal bruttoledige i kommunerne i Vestjylland: januar 2023 - januar 2024



Kilde: Statistikbanken, AUF01

Sæsonkorrigeret fuldtidsledighed for hele landet og Vestjylland



Kilde: Statistikbanken, AUS08