

Beskæftigelse og ledighed stiger en smule.

I juli måned steg ledigheden i Nordjylland med 5,3%. Det svarer til 443 flere fuldtidspersoner. Der er en ledighed på 3,1%. Beskæftigelsen steg med 211 fra maj 2022-2023.

Aalborg trækker beskæftigelsen op med en vækst på 1.190. Beskæftigelsen steg desuden i Jammerbugt med 82, i Rebild med 59, og i Brønderslev med 66 fuldtidspersoner. I de øvrige nordjyske kommuner faldt beskæftigelsen en smule. I Nordjylland under et giver det en vækst på 211 fuldtidsbeskæftigede svarende til en vækst på 0,1%.

Beskæftigelsen er fortsat på et historisk højt niveau, som ikke er set siden 2008.

Antallet af ledige steg i alle nordjyske kommuner, undtagen i Rebild og på Læsø, hvor ledigheden samlet faldt med 10 fuldtidspersoner. Den samlede ledighed steg med 443 fuldtidspersoner.

Den højeste vækst i ledigheden var i Frederikshavn med en vækst på 87 fuldtidspersoner. Lukningen af slagteriet i Sæby er medvirkende til denne vækst. RAR Nordjylland har et stort fokus på at hjælpe tidligere ansatte på slagteriet videre til et nyt job i samarbejde med bl.a. lokale jobcentre, a-kasser og uddannelsesinstitutioner.

Når både ledighed og beskæftigelse stiger er et udtryk for, at arbejdsstyrken er stigende. Det betyder, at det samlede udbud af arbejdskraft stiger. RAR har i den forbindelse et særligt fokus på at hjælpe ledige i job inden for områder hvor virksomhederne aktuelt mangler arbejdskraft. Det kan bl.a. ske ved, at ledige kommer på et kursus fra den regionale positivliste og dermed får nye kompetencer, som virksomhederne efterspørger.

Ledigheden er steget med 618 / 15,9% for mænd, mens den er faldet med 177 / 3,9% for kvinder. Kvinder i aldersgruppen 25-29 år har den højeste ledighedsprocent med 8,4%.

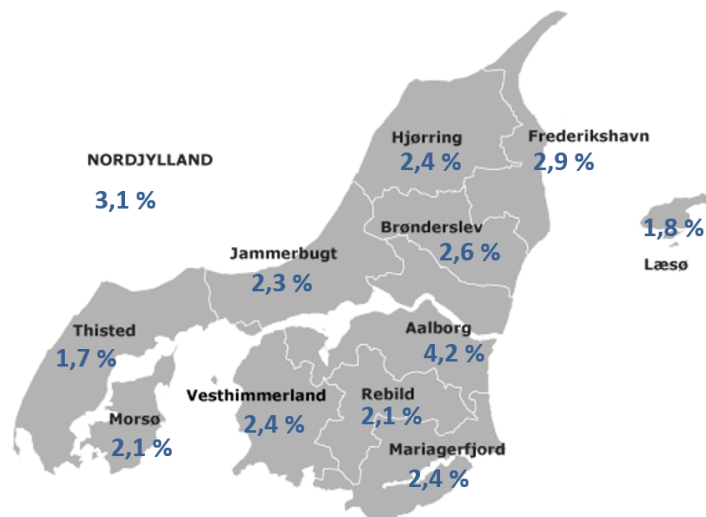
Nærmere oplysninger:

Dan Oxholm, formand for RAR Nordjylland, tlf. 4057 7190

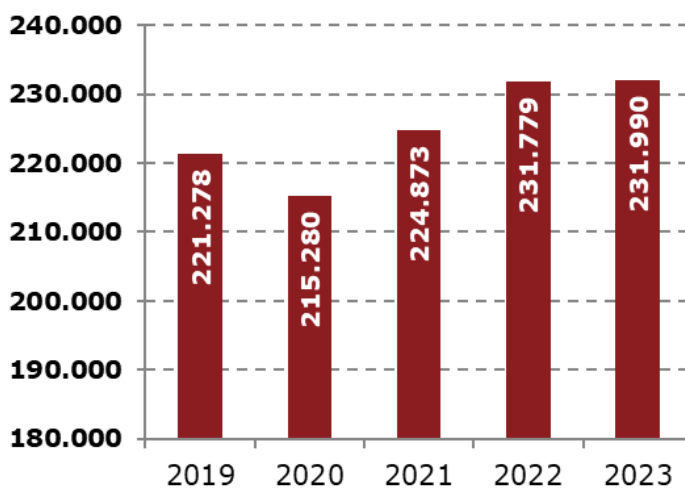
Anders Daugberg Stryhn, Direktør AMK Midt-Nord, tlf. 7222 3602

Se mere på <http://rar-bm.dk/Nordjylland>

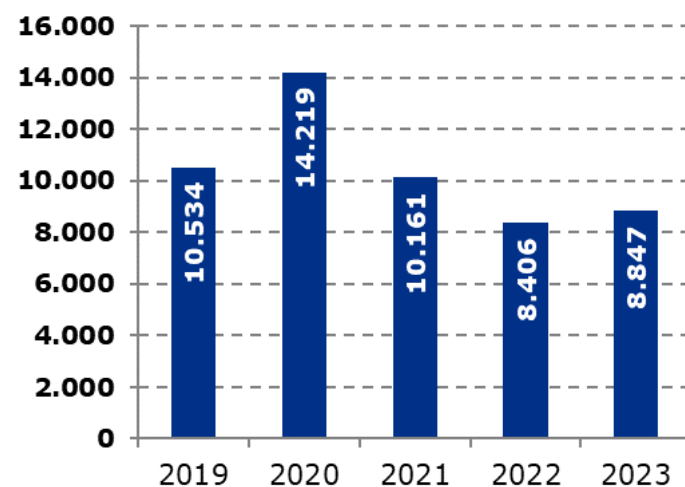
Ledighed i procent af arbejdsstyrken



Lønmodtagere med bopæl i Nordjylland i maj måned



Bruttoledige i Nordjylland i juli måned



Ledige fordelt på RAR-områder og kommuner

Bruttoledige i RAR områderne	Juli 2022	Juli 2023	Udvikling 2022-2023	Udvikling i procent	Bruttoledige i procent af arbejdsstyrken i juli 2023	Udviklingen siden juli 2022 i procent point
Hele landet	74.761	81.750	6.989	9,3%	2,8	0,2
Hovedstaden	26.754	28.798	2.044	7,6%	3,0	0,2
Sjælland	9.299	9.762	463	5,0%	2,4	0,1
Bornholm	256	240	-16	-6,3%	1,4	-0,1
Fyn	6.316	7.246	930	14,7%	3,3	0,4
Syddjylland	7.270	8.336	1.066	14,7%	2,2	0,3
Østjylland	13.598	15.494	1.896	13,9%	3,0	0,4
Vestjylland	2.761	2.946	185	6,7%	1,8	0,1
Nordjylland	8.405	8.848	443	5,3%	3,1	0,2
Brønderslev	424	454	30	7,1%	2,6	0,2
Frederikshavn	694	781	87	12,5%	2,9	0,3
Hjørring	683	729	46	6,7%	2,4	0,2
Jammerbugt	372	412	40	10,8%	2,3	0,2
Læsø	14	13	-1	-7,1%	1,8	-0,1
Mariagerfjord	424	474	50	11,8%	2,4	0,3
Morsø	170	193	23	13,5%	2,1	0,3
Rebild	331	322	-9	-2,7%	2,1	-0,1
Thisted	313	349	36	11,5%	1,7	0,2
Vesthimmerland	353	410	57	16,1%	2,4	0,3
Aalborg	4.627	4.711	84	1,8%	4,2	0,1

Kilde: Danmarks Statistik; AUF01. Bruttoledige er modtagere af A-dagpenge, samt jobparate der modtager kontanthjælp, uddannelseshjælp eller selvforsørgelses- og hjemrejseydelse (inklusive aktiverede fra alle grupper).

Ledige fordelt på køn og alder

Bruttoledige	Juli 2022	Juli 2023	Udvikling 2022-2023	Udvikling i procent	Bruttoledige i procent af arbejdsstyrken i juli 2023	Udviklingen siden juli 2023 i procent point
Mænd	3.885	4.503	618	15,9%	3,0	0,4
16-24 år	367	450	83	22,6%	2,0	0,3
25-29 år	1.110	1.164	54	4,9%	7,0	0,3
30-39 år	959	1.101	142	14,8%	3,7	0,5
40-49 år	515	645	130	25,2%	2,1	0,5
50-59 år	528	672	144	27,3%	1,9	0,4
60 år og derover	407	472	65	16,0%	2,7	0,4
Kvinder	4.521	4.344	-177	-3,9%	3,2	-0,1
16-24 år	428	422	-6	-1,4%	2,0	0,0
25-29 år	1.184	1.148	-36	-3,0%	8,4	-0,3
30-39 år	1.291	1.268	-23	-1,8%	5,0	-0,1
40-49 år	655	638	-17	-2,6%	2,2	-0,1
50-59 år	597	562	-35	-5,9%	1,7	-0,1
60 år og derover	366	306	-60	-16,4%	2,2	-0,4

Kilde: Danmarks Statistik; AUF01, AUP01. Bruttoledige er modtagere af A-dagpenge, samt jobparate der modtager kontanthjælp, uddannelseshjælp eller selvforsørgelses- og hjemrejseydelse (inklusive aktiverede fra alle grupper).

Ledige fordelt på A-kasser

Bruttoledige	Juli 2022	Juli 2023	Udvikling 2022-2023	Udvikling i procent	Forsikrede bruttoledige i procent af forsikrede i juli 2023	Udvikling siden juli 2022 i procent point
I alt	8.406	8.847	441	5,2%	3,3	0,4
Akademikere (inkl. ingeniører)	1.102	1.104	2	0,2%	4,8	-0,1
Din Faglige A-kasse	82	110	28	34,1%	2,2	0,5
Børne- og Ungdomspædagoger (BUPL)	194	223	29	14,9%	3,5	0,4
Din Sundhedsfaglige A-kasse (DSA)	166	217	51	30,7%	2,0	0,5
Det Faglige Hus A-kasse	393	526	133	33,8%	3,3	0,7
Fag og Arbejde (FOA)	218	247	29	13,3%	1,5	0,2
Faglig Fælles a-kasse (3F)	934	1.160	226	24,2%	3,7	0,8
A-kassen Frie	59	70	11	18,6%	2,5	0,5
Funktionærer og Tjenestemænd (FTF-A)	443	494	51	11,5%	3,4	0,3
Fødevareforbundet (NNF)	61	223	162	265,6%	7,5	5,6
Handels- og Kontorfunktionærer (HK)	534	594	60	11,2%	3,2	0,4
Journalistik, Kommunikation og Sprog	49	45	-4	-8,2%	5,0	-0,3
Kristelig a-kasse	560	645	85	15,2%	3,8	0,5
Ledere	176	164	-12	-6,8%	1,4	-0,2
Lærere (DLF-A)	472	402	-70	-14,8%	4,8	-0,8
Magistre (MA)	393	449	56	14,2%	6,8	0,2
Metalarbejdere	201	203	2	1,0%	2,0	0,1
Min akasse (inkl. Business)	256	271	15	5,9%	3,5	0,2
Selvstændige Erhvervsdrivende (ASE)	205	279	74	36,1%	2,0	0,5
Socialpædagoger (SLA)	99	95	-4	-4,0%	2,0	-0,1
Teknikere	81	80	-1	-1,2%	3,7	0,0
Økonomer (CA)	246	251	5	2,0%	5,5	0,1
Ikke forsikrede	1.481	995	-486	-32,8%	.	.

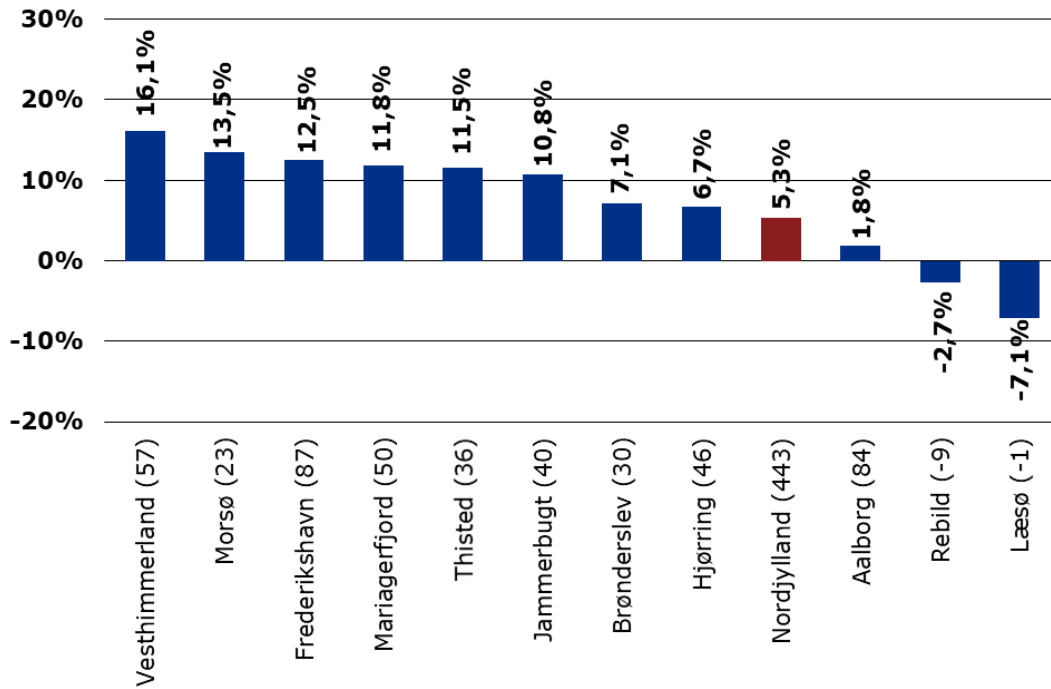
Kilde: Danmarks Statistik; AUF01, AUP03. Bruttoledige er modtagere af A-dagpenge, samt jobparate der modtager kontanthjælp, uddannelseshjælp eller selvforsørgelses- og hjemrejseydelse (inklusive aktiverede fra alle grupper).

Beskæftigelsen i Nordjylland

Område	Maj 2022	Maj 2023	Udvikling mellem 2022-23	Udvikling i procent
RAR Nordjylland	231.779	231.990	211	0,1%
Brønderslev	14.124	14.190	66	0,5%
Frederikshavn	21.681	21.469	-212	-1,0%
Hjørring	24.103	23.997	-106	-0,4%
Jammerbugt	14.367	14.449	82	0,6%
Læsø	572	555	-17	-3,0%
Mariagerfjord	16.408	16.284	-124	-0,8%
Morsø	7.330	7.089	-241	-3,3%
Rebild	12.868	12.927	59	0,5%
Thisted	16.230	15.915	-315	-1,9%
Vesthimmerlands	14.092	13.919	-173	-1,2%
Aalborg	90.006	91.196	1.190	1,3%

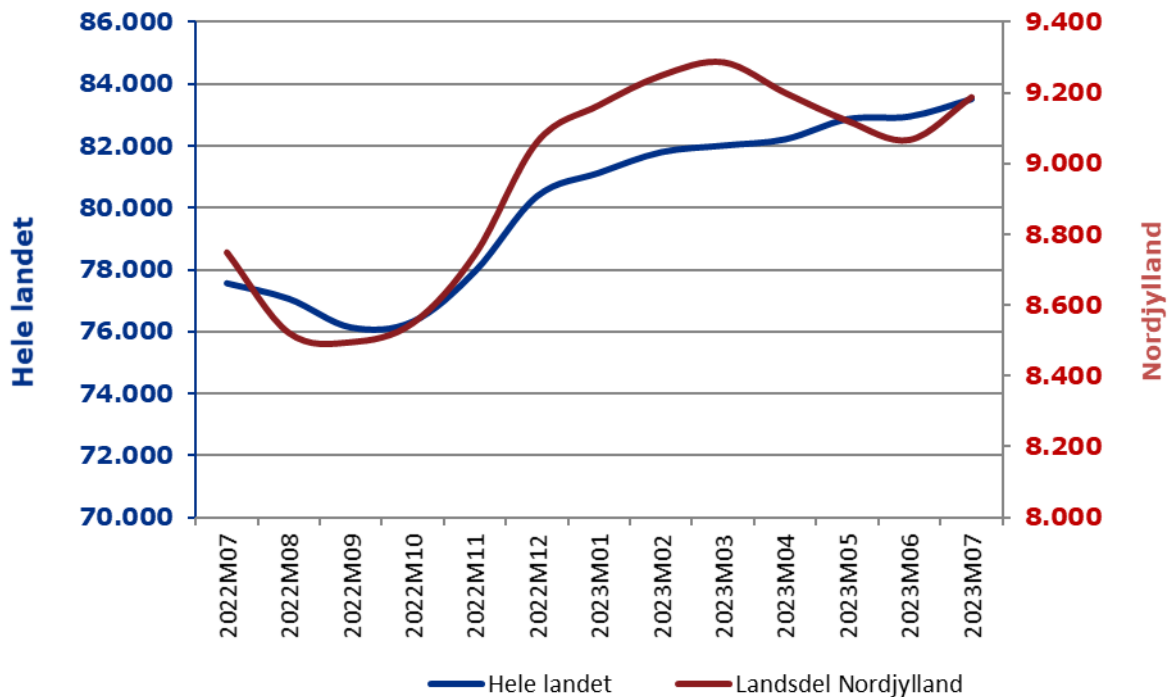
Kilde: Jobindsats

Procentvis udvikling i antal fuldtidsbruttoledige i kommunerne i Nordjylland juli 2022 – juli 2023 (Antalsmæssig udvikling i parentes)



Kilde: Danmarks Statistik; AUF01

Sæsonkorrigeret fuldtidsledighed i Nordjylland



Kilde: Danmarks Statistik, AUS08